



Burlington badrumsporslin
& tillbehör

Det vackra badrumsporslinet och tillbehören från Burlington kombinerar det bästa från dåtid och nutid. Det innebär att man trots den traditionella stilen ändå får moderna funktioner som t.ex. hel- och halvspolning, nanoglacyr för lättare rengöring och mjukstängande toalettsitsar. Burlington har ett mycket brett sortiment av olika typer av tvättställ, toaletter, pelare m.m. Här finns helt enkelt något för alla.



Innehållsförteckning

1	Inledning
2	Edwardian rektangulära tvättställ
3	Edwardian rundade tvättställ
4	Classic tvättställ
5	Victorian tvättställ
6	Småtvättställ
8	Stentvättställ
9	Övriga tvättställ
11	Toaletter
13	Toaletter och bidéer
14	Toalettsitsar
16	Burlington tillbehör
19	Handdukstorkar
20	Lampetter
22	Speglar

Edwardian tvättställ

De Edwardianska tvättställena är mycket populära för sin snygga design och att tvättställena har en liten rygg som även fungerar som stänkskydd. Tvättställena kan kombineras med olika typer av piedestaler, handduksräcken och kromställningar. Vissa tvättställ går även att få med förhöjd piedestal eller kromställning. Detta är praktiskt om man är lång eller har andra behov av att komma upp lite.



Edwardian rektangulärt tvättställ 56 cm

Tvättställ ca 56 x 47 cm med ett eller tre hål för blandare

BUR-B41TH - Tvättställ med ett blandarhål

BUR-B43TH - Tvättställ med tre blandarhål

BUR-P1 - Piedestal normalhög för golv- eller väggavlopp

BUR-P9 - Piedestal förhöjd 6 cm, för golv- eller väggavlopp

BUR-T1CHR - Handduksräcke för rektangulärt 56 cm tvättställ

BUR-T22ACHR - Kromställning för rektangulärt 56 cm tvättställ

BUR-T62CHR - Förlängningsats för kromställning, 6 cm



Edwardian rektangulärt tvättställ 61 cm

Tvättställ ca 61 x 51 cm med ett eller tre hål för blandare

BUR-B51TH - Tvättställ med ett blandarhål

BUR-B53TH - Tvättställ med tre blandarhål

BUR-P1 - Piedestal normalhög, för golv- eller väggavlopp

BUR-P9 - Piedestal förhöjd 6 cm, för golv- eller väggavlopp

BUR-T3CHR - Handduksräcke för rektangulärt 61 cm tvättställ

BUR-T23ACHR - Kromställning för rektangulärt 61 cm tvättställ

BUR-T62CHR - Förlängningsats för kromställning, 6 cm

Edwardian tvättställ



Edwardian rektangulärt tvättställ 80 cm

Tvättställ ca 80 x 51 cm med ett eller tre hål för blandare

BUR-B181TH - Tvättställ med ett blandarhål

BUR-B183TH - Tvättställ med tre blandarhål

BUR-T50ACHR - Kromställning för rektangulärt 80 cm tvättställ

BUR-P6 - Classic piedestal normalhög, för golv- eller väggavlopp

BUR-T62CHR - Förlängningsats för kromställning, 6 cm



Edwardian rundat tvättställ 56 cm

Tvättställ ca 56 x 47 cm med ett hål för blandare

BUR-B61TH - Tvättställ med ett blandarhål

BUR-P1 - Piedestal normalhög, för golv- eller väggavlopp

BUR-P9 - Piedestal förhöjd 6 cm, för golv- eller väggavlopp

BUR-T4CHR - Handduksräcke för rundat 56 cm tvättställ

BUR-T24ACHR - Kromställning för rundat 56 cm tvättställ

BUR-T62CHR - Förlängningsats för kromställning, 6 cm

Classic tvättställ

Classic är en nydesignad serie extra stora tvättställ. Även denna serie har en liten fin rygg som fungerar som stänkskydd. Tvättställena kombineras med olika piedestaler, metall- och kromställningar.



Classic rektangulärt tvättställ 65 cm

Tvättställ ca 65 x 58 cm med ett hål för blandare

BUR-B151TH - Tvättställ rektangulärt med ett blandarhål

BUR-P6 - Classic piedestal normalhög, för golv- eller väggavlopp

BUR-T49ACHR - Kromställning för rektangulärt 65 cm tvättställ

BUR-T62CHR - Förlängningsatts för kromställning, 6 cm

BUR-T38ALU - Metallställning i borstad aluminium

BUR-T43WHI - Metallställning i vitt

BUR-T48BLA - Metallställning i svart




Classic rundat tvättställ 65 cm

Tvättställ ca 65 x 58 cm med ett hål för blandare

BUR-B171TH - Tvättställ rundat med ett blandarhål

BUR-P6 - Classic piedestal normalhög, för golv- eller väggavlopp



Victorian tvättställ

De Victorianska tvättställena är i stort sett lika de Edwardianska förutom att de saknar den lilla ryggdelen. Tvättställena kan kombineras med olika typer av piedestaler, handduksräcken och kromställningar. Alla tvättställena går även att få med förhöjd piedestal eller kromställning.



Victorian tvättställ 56 cm

Tvättställ ca 56 x 47 cm med ett eller tre hål för blandare

BUR-B21TH - Tvättställ med ett blandarhål

BUR-B23TH - Tvättställ med tre blandarhål

BUR-P1 - Piedestal normalhög, för golv- eller väggavlopp

BUR-P9 - Piedestal förhöjd 6 cm, för golv- eller väggavlopp

BUR-T1CHR - Handduksräcke för rektangulärt 56 cm tvättställ

BUR-T22ACHR - Kromställning för rektangulärt 56 cm tvättställ

BUR-T62CHR - Förlängningsatts för kromställning, 6 cm



Victorian tvättställ 61 cm

Tvättställ ca 61 x 51 cm med ett eller tre hål för blandare

BUR-B31TH - Tvättställ med ett blandarhål

BUR-B33TH - Tvättställ med tre blandarhål

BUR-P1 - Piedestal normalhög, för golv- eller väggavlopp

BUR-P9 - Piedestal förhöjd 6 cm, för golv- eller väggavlopp

BUR-T3CHR - Handduksräcke för rektangulärt 61 cm tvättställ

BUR-T23ACHR - Kromställning för rektangulärt 61 cm tvättställ

BUR-T62CHR - Förlängningsatts för kromställning, 6 cm

Småtvättställ

Det finns ett flertal mindre tvättställ att välja bland i Burlingtonsortimentet. De har i stort sett samma tillbehör som de övriga tvättställen och finns med ett eller två hål för blandare. Kranar för tvåhålsvättställ kallas Lavoirkranar och ur dem får man endast varm eller kallt vatten. Det finns även ett litet urval av små tvättställsblandare som kan sättas lite snett i det ena av blandarhålen och det andra kan man då täcka med en bricka i samma ytbehandling som blandaren. Småtvättställen med två blandarhål har även s.k. chain stay vilket innebär att det sitter ett litet hål i bakkanten av tvättstället där det är tänkt att man ska fästa kedjan från bottenventilen. Sådana bottenventiler finns även de tillgängliga. Mer om detta på vår hemsida www.badex.se.



Edwardian tvättställ JR 51 cm

Tvättställ ca 51 x 31 cm med ett eller två hål för blandare

BUR-B82TH - Tvättställ med två blandarhål och chain stay

BUR-B8R - Tvättställ med ett blandarhål till höger, ej chain stay

BUR-B8L - Tvättställ med ett blandarhål till vänster, ej chain stay

BUR-P1 - Pedestal normalhöj, för golv- eller väggavlopp *

BUR-P9 - Pedestal förhöjd 6 cm, för golv- eller väggavlopp *

BUR-T6CHR - Handduksräcke för rektangulärt 51 cm tvättställ

BUR-T21ACHR - Kromställning för rektangulärt 51 cm tvättställ

BUR-T62CHR - Förlängningsats för kromställning, 6 cm

00.223CH - Bottenventil med propp och kedja, krom (andra ytor finns)

* Om man väljer att montera detta tvättställ med pedestal kan det bli en liten glipa i framkanten mellan pedestal och tvättställ.



Victorian tvättställ JR 51 cm

Tvättställ ca 51 x 31 cm med två hål för blandare och chain stay.

Tvättstället har samma tillbehör som Edwardian JR ovan.

BUR-B92TH - Tvättställ med två blandarhål och chain stay



Mer information och ritningar finns på vår hemsida, www.badex.se.

Småtvättställ



Classic tvättställ JR 50 cm


Tvättställ ca 50 x 26 cm med ett eller två hål för blandare.

BUR-P132TH - Tvättställ med två blandarhål och chain stay

BUR-P13R - Tvättställ med ett blandarhål till höger, ej chain stay

BUR-P13L - Tvättställ med ett blandarhål till vänster, ej chain stay

00.223CH - Bottenventil med propp och kedja, krom (andra ytor finns)



Hörntvättställ

Hörntvättställ ca 45 cm djupt (hörn till framkant) med ett hål för blandare.

BUR-B101TH - Hörntvättställ med ett blandarhål

BUR-P1 - Pedestal normalhög, för golv- eller väggavlopp *

BUR-P9 - Pedestal förhöjd 6 cm, för golv- eller väggavlopp *

BUR-T8CHR - Handduksräcke för hörntvättställ

* Om man väljer att montera detta tvättställ med pedestal kan det bli en liten glipa i framkanten mellan pedestal och tvättställ.

Stentvättställ

I Burlingtonserien finns det ett vackert porslinstvättställ underlimmat en skiva av Carrara-marmor. Denna kombineras med någon av metallställningarna som även passar Classic-tvättställ. Unikt för detta stentvättställ är att man själv på plats väljer om man vill sätta dit rygg och sidoskivor. Det går även att beställa matchande golvhylla i samma material.



Stentvättställ med skiva av Carrara-marmor

Stentvättställ med skiva av Carrara-marmor, ett, två eller tre hål för blandare.

BUR-G11TH - Stentvättställ av marmor med ett hål för blandare och lösa rygg och sidobitar

BUR-G22TH - Stentvättställ av marmor med två hål för blandare och lösa rygg och sidobitar.

Tvåhålsvarianten har även hål för chain stay.

BUR-G33TH - Stentvättställ av marmor med tre hål för blandare och lösa rygg och sidobitar

BUR-T49ACHR - Kromställning för rektangulärt 65 cm tvättställ

BUR-T62CHR - Förlängningssats för kromställning, 6 cm

BUR-T38ALU - Metallställning i borstad aluminium

BUR-T43WHI - Metallställning i vitt

BUR-T48BLA - Metallställning i svart

BUR-G11 - Marmorhylla som passar de tre sista metallställningarna ovan



Övriga tvättställ



Clean tvättställ 58 cm

Tvättställ ca 58 x 47 cm med ett eller tre hål för blandare.

BUR-B11TH - Tvättställ med ett blandarhål

BUR-B13TH - Tvättställ med tre blandarhål

BUR-P1 - Pedestal normalhög, för golv- eller väggavlopp

BUR-P9 - Pedestal förhöjd 6 cm, för golv- eller väggavlopp

BUR-T2CHR - Handduksräcke för rektangulärt 58 cm tvättställ

BUR-T22ACHR - Kromställning för rektangulärt 58 cm tvättställ

BUR-T62CHR - Förlängningsats för kromställning, 6 cm



Inbyggnadstvättställ 54 cm

Inbyggnadstvättställ ca 54 x 42 cm med ett hål för blandare.

Tvättstället är avsett för att fällas ned i bänkskiva eller kommod.

BUR-B131TH - Inbyggnadstvättställ med ett blandarhål



Halvinbyggt tvättställ 58 cm

Inbyggnadstvättställ ca 58 x 48 cm med ett hål för blandare.

Tvättstället är avsett för att monteras så att framkanten sticker ut som på bild.

BUR-B121TH - Inbyggnadstvättställ med ett blandarhål



Toaletter

Toaletterna i Burlingtonserien representerar något helt nytt på marknaden med sin kombination av klassisk design och modern funktion. Alla toalettm modeller är utrustade med hel och halvspolning i bästa miljöanda. Vrider man vredet uppåt (eller trycker spaken uppåt på de högspolande varianterna) så blir det en halvspolning. Vrider man nedåt (eller drar nedåt på de högspolande) så blir det en helspolning. I övrigt kommer toaletterna med mjukstängande lock i fyra olika färger som standard. En mjukstängande sits petar man bara till framåt så stänger den långsamt och utan smäll helt själv! Alla toaletterna är invändigt försedda med s.k. Nanoglacyr för att underlätta renhållning.

Komplett toalett

Toalett med mjukstängande sits*, hel och halvspolning och kromade detaljer, S- eller P-lås. Finns i olika varianter med olika bredd på cistern och olika höjd på underdelen. Förhöjd underdel (+ 6 cm) kan vara praktisk för långa personer eller personer med nedsatt rörlighet.

BUR-WC3P5 - WC med spolvred, smal cistern och normal sitthöjd, P-lås (stora bilden)

BUR-WC3P12 - WC med spolvred, smal cistern och högre sitthöjd, P-lås

BUR-WC3P18 - WC med spolvred, smal cistern och normal sitthöjd, S-lås

BUR-WC1P5 - WC med spolvred, bred cistern och normal sitthöjd, P-lås

(lilla bilden till vänster)

BUR-WC1P12 - WC med spolvred, bred cistern och högre sitthöjd, P-lås

BUR-WC1P18 - WC med spolvred, bred cistern och normal sitthöjd, S-lås



Förhöjd (+ 6 cm) bredvid normalhög. Båda med P-lås.



S-lås



Komplett mellanhög toalett

Mellanhög toalett med mjukstängande sits*, hel och halvspolning och kromade detaljer. Finns i olika varianter med olika bredd på cistern och olika höjd på underdelen. Den förhöjda underdelen kan vara praktisk för långa personer eller personer med nedsatt rörlighet.

Konsollerna är bara till utsmyckning och behöver ej monteras men de medföljer i paketet.

BUR-WC3P5T33 - Mellanhög WC, smal cistern och normal sitthöjd

BUR-WC3P12T33 - Mellanhög WC, smal cistern och högre sitthöjd

BUR-WC1P5T33 - Mellanhög WC, bred cistern och normal sitthöjd (bild)

BUR-WC1P12T33 - Mellanhög WC, bred cistern och högre sitthöjd

* Sits ingår i paketet och finns i flera olika färger med kromade beslag, se sidan 14. Sitsens produktkod måste bifogas beställning.

P-lås eller S-lås?

P-lås innebär att avloppet kommer ut bakåt och dessa toaletter levereras med en vit plaststos för anslutning till golvavlopp på standardavstånd från vägg. Toaletter med dolt avlopp nedåt (S-lås) finns också men passar ej då man har standardavstånd till avloppshålet i golvet. Den högspolande toaletten med S-lås passar dock på standardavsättning. Det finns även en porslinsstos att köpa till för använda istället för den medföljande vita plaststosen.

Toaletter

Komplett högspolande toalett

Högspolande toalett, S-lås eller P-lås, komplett med mjukstängande sits*, konsoller och spolrör i krom. Finns även med en speciell tronsits** som tillval. Även de högspolande toaletterna är utrustade med hel- och halvspolning.

Det går att tilläggsbeställa porslinshandtag med kedja (art. EC27M110-RF) för spolningen. Med porslinshandtag och kedja fungerar endast helspolning.

Medföljande konsoller är endast dekorativa och behöver ej monteras.

BUR-WC5T30 - Toalett med porslincistern (stora bilden höger)

BUR-WC5T58 - Toalett med borstad aluminiumcistern

BUR-WC5T59 - Toalett med vit aluminiumcistern

BUR-WC5T60 - Toalett med svart aluminiumcistern

BUR-TLP19 - Tillval - Normalhög stol med S-lås (längst ned till höger på sidan)

BUR-TLT34 - Tillval - Röripaket till innehörn passande högspolande toalett

EC27M110-RF - Porslinshandtag med kedja för spolning

** Tronsits kräver ett speciellt spolrör vilket påverkar avsättningsmåttet till centrum på golvvavloppet. Tala med oss innan ev. beställning. Tronsitsen visas på den vänstra bilden nedan och på sidan 14 i katalogen.

BUR-WC5T58



BUR-WC5T59




BUR-WC5T60



Tillval: Porslinshandtag med kedja, EC27M110-RF



Tillval: Röripaket för innerhörn (höger eller vänster), BUR-TLT34



↑ Halvspolning

↓ Helspolning

Komplett lågspolande toalett

Lågspolande toalett med mjukstängande sits*, hel och halvspolning och kromade detaljer. Finns i olika varianter med olika bredd på cistern och med S-lås eller P-lås.

BUR-WC3T31 - Lågspolande WC med spolvred och smal cistern (stora bilden)

BUR-WC3P16T31 - Lågspolande WC med spolvred och smal cistern, högre sitthöjd

BUR-WC1T31 - Lågspolande WC med spolvred och bred cistern (lilla bilden)

BUR-WC1P16T31 - Lågspolande WC med spolvred och smal cistern, högre sitthöjd

BUR-TLP19 - Tillval - Normalhög toalettstol med S-lås



S-lås

* Sits ingår i paketen och finns i flera olika färger med kromade beslag, se sidan 14. Sitsens produktkod måste bifogas beställning.

Mer information och ritningar finns på vår hemsida, www.badex.se.

Toaletter och bidéer



Vägghängd toalett

Vägghängd toalett med mjukstängande sits*. Passar de flesta standardfixturer på marknaden (köps separat i samråd med installatör).

BUR-P10 - Vägghängd WC



Back-to-wall toalett

Back-to-wall toalett med mjukstängande sits*. Kan kräva specialanpassning för att kopplas samman med standardfixturer på marknaden (köps separat i samråd med installatör).

BUR-P14 - Back-to-wall WC

BUR-P15 - Förhöjd back-to-wall WC



Bidéer

Golvstående alternativt vägghängd bidé med ett hål för blandare. Den vägghängda passar standardfixturer på marknaden (köps separat i samråd med installatör).

BUR-P4 - Golvstående bidé

BUR-P11 - Vägghängd bidé



Porslinsstos

Porslinsstos med täckbricka för att ansluta toalett med P-lås till golvavlopp.

BUR-C26 - Porslinsstos vinklad

BUR-C29 - Porslinsstos rak

* Sits ingår i paketen och finns i flera olika färger med kromade beslag, se sidan 14. Sitsens produktkod måste bifogas beställning.

Toalettsitsar

Sitsarna till Burlingtons toaletter är mjukstängande (ej tronsitsarna) och finns i flera olika färger. Att de är mjukstängande innebär att de bromsar själva utan att falla ned med en smäll. Alla metalldelar är kromade. Sitsarnas produktkoder måste bifogas beställning av toalett så att det är säkert att rätt färg levereras.



Burlington mjukstängande toalettsitsar

Mjukstängande toalettsits med kromade beslag. Observera att mindre skillnader i yta och kromdetaljer kan finnas på levererade produkter.

- BUR-S16CHR - Mjukstängande träsisits av gyllenek
- BUR-S17CHR - Mjukstängande träsisits i blank mahogny-look
- BUR-S18CHR - Mjukstängande sits av vitt resin
- BUR-S40CHR - Mjukstängande träsisits svart



Burlington tron-sitsar

Tron-sits med kromade beslag passande högspolande toaletter. Observera att mindre skillnader i yta och kromdetaljer kan finnas på levererade produkter. Vid användande av tronsitsar går inte måttet mellan vägg och stol att justera. Detta kan påverka avsättningsmålet till avloppshålet i golvet. Dessa sitsar finns ej som mjukstängande och ingår ej i toaletternas standardpaket.

- BUR-S14CHR - Tronsits av gyllenek passande Burlington högspolande WC
- BUR-S15CHR - Tronsits i blank mahogny-look passande Burlington högspolande WC



Burlington tillbehör

Vackra tillbehör ur Burlingtonserien för det kompletta badrummet. Tillbehören finns endast i kromat utförande.



Enkelkrok

Art. BUR-A14CHR



Dubbelkrok

Art. BUR-A4CHR



Trippelkrok

Art. BUR-A47CHR



Handduksring

Art. BUR-A3CHR



Toalettrullehållare

Art. BUR-A5CHR



Toalettrullehållare

Art. BUR-A45CHR



Toalettrullehållare

Art. BUR-A16CHR



Reservrullehållare

Art. BUR-A6CHR

Mer information och ritningar finns på vår hemsida, www.badex.se.



Toalettborste & porslinsmugg

Art. BUR-A8CHR



Tvålkopp i porslin

Art. BUR-A1CHR



Porslinsmugg & hållare

Art. BUR-A2CHR

Glashylla med ram 55 cm

Art. BUR-A18CHR



Handduksstång 55 cm

Art. BUR-A7CHR



Dubbel handduksstång 65 cm

Art. BUR-A17CHR



Handdukshylla 66 cm

Art. BUR-A46CHR



Mer information och ritningar finns på vår hemsida, www.badex.se.



Tvåldispenser enkel

Art. BUR-A19CHR



Tvåldispenser dubbel

Art. BUR-A20CHR



Trådkorg

Mått ca 155x330. Korgdjup 62 mm.
Art. BUR-A23CHR



Trådkorg för hörna

Mått ca 215x215. Korgdjup 36 mm.
Art. BUR-A21CHR



Trådkorg för hörna

Mått ca 215x215. Korgdjup 62 mm.
Art. BUR-A22CHR



Tvålkorg

Mått ca 140x115. Korgdjup 24 mm.
Art. BUR-A13CHR



Trådkorg

Mått ca 180x215. Korgdjup 24 mm.
Art. BUR-A15CHR



Montageplatta

För att limma tillbehör på
marmortvättställ.
Art. BUR-G13CHR

Burlington handdukstorkar

Handdukstorkarna i Burlingtonserien finns i flera olika utföranden för vägg eller golvmontage. De går alla att montera antingen med elvärme, vattenburen värme eller bådadera. Handdukstorkarna är CE-märkta och finns i kromat utförande. Ventiler och elpatroner (med eller utan termostat) köps till separat och ingår ej i paketen. Elpatronen monteras alltid på höger sida.



Trafalgar

Art. BUR-R1CHR



Bloomsbury

Art. BUR-R2CHR



Cleaver

Art. BUR-R3CHR



Vincent

Art. BUR-R5CHR



Berkeley

Art. BUR-R4CHR



Chaplin

Art. BUR-R12CHR



Strand

Strand kan ej kombineras med elpatron.

Art. BUR-R11CHR

Burlington handdukstorkar

Ventiler, elpatroner och termostater köps till separat och ingår ej i paketen.
Elpatron och termostat monteras alltid på höger sida.



BUR-R6CHR



BUR-R7CHR



Ventilpar

Art. BUR-R6CHR - Vinklade för koppling till golv eller vägg

Art. BUR-R7CHR - Raka för koppling av Cleaver till golv

Elpatron IP44

Art. BUR-R8CHR - elpatron till Cleaver, Chaplin & Berkeley

Art. BUR-R9CHR - elpatron till Bloomsbury & Vincent

Art. BUR-R10CHR - elpatron till Trafalgar

Termostat IP54

Art. T1-150 - termostat till Cleaver, Chaplin & Berkeley

Art. T1-300 - termostat till Bloomsbury & Vincent

Art. T1-600 - termostat till Trafalgar

Klassiska lampetter med frostat glas

Lampetter med klassiskt utseende och kupa av frostat glas. Den inbyggda strömbrytaren med snöre kan döljas om man föredrar att koppla lampetten till en gemensam strömbrytare. Lampetterna är IP44-klassade.



Lampett med oval kupa

Art. BUR-T52CHR - enkel lampett med oval kupa



Lampett med rund kupa

Art. BUR-T50CHR - enkel lampett med rund kupa

Vackra lampetter

Klassiska lampetter ur serien Burlington med kromade metalldelar. Som ljuskällor används standard frostade G9 halogenlampor. Lampetterna är IP44-klassade.



Kupa i frostat glas

Art. BUR-ELBL11CHR



Vas i klart glas

Art. BUR-ELBL14CHR



Tub i frostat glas

Art. BUR-ELBL13CHR



Vit, veckad tygskärm

Art. BUR-ELBL12CHR



Silver, veckad tygskärm

Art. BUR-ELBL15CHR



Kupa i frostat glas

Art. BUR-ELBL21CHR



Vas i klart glas

Art. BUR-ELBL24CHR



Tub i frostat glas

Art. BUR-ELBL23CHR



Vit, veckad tygskärm

Art. BUR-ELBL22CHR



Silver, veckad tygskärm

Art. BUR-ELBL25CHR

Speglar med rostfri ram

Vackra vägghängda speglar med polerad rostfri ram i klassisk utformning.



Art. BUR-A11CHR
ca 70 x 50 cm



Art. BUR-A9CHR
ca 70 x 50 cm



Art. BUR-A38CHR
ca 70 x 70 cm

Georgianska speglar

De Georgianska speglarna har en stabil ram tillverkad av aluminium. Ramen kan fås som den är i borstad aluminium, vit- eller svartlackerad. Matchar underredena som kan fås till Burlington Classic tvättställ och Burlington stentvättställ. Mått ca 55x75 cm.



Art. BUR-T37ALU



Art. BUR-T42WHI



Art. BUR-T47BLA



badex.