



badex.

Tvättställ

&

Toaletter

www.badex.se

Vackert badrumsporslin från engelska Burlington, Bayswater och Victrion av högsta kvalitet. En kombination av det bästa från dåtid och nutid. Traditionell stil med moderna funktioner som t.ex. hel- och halvspolning, nanoglasyr för lättare rengöring och mjukstängande toalettsitsar. Badex har ett mycket brett sortiment av olika typer av tvättställ, toaletter, piedestaler m.m. Här finns helt enkelt något för alla.



Innehållsförteckning

1	Inledning
2	Burlington tvättställ
8	Burlington toaletter
12	Guild porslinsserie
15	Riviera porslinsserie
17	Fitzroy porslinsserie
19	Porchester och Washington porslin
20	Victrion porslinsserie
22	Victrion och Washington sitsar

Edwardian tvättställ

De Edwardianska tvättställen är mycket uppskattade för sin snygga design och att de har en liten rygg som även fungerar som stänkskydd. Tvättställen kan kombineras med olika typer av piedestaler, handduksräcken eller metallställningar. Vissa tvättställ går även att få med förhöjd piedestal eller metallställning. Detta är praktiskt om man är lång eller har andra behov av högre höjd.



Burlington Edwardian tvättställ ca 51 x 31 cm

BUR-B82TH 2 blandarhål och chain stay
BUR-B8R Ett blandarhål på höger sida, ej chainstay
 BUR-T6CHR Handduksräcke
 BUR-T21A Metallställning som finns i krom, guld, borstat nickel eller obehandlad mässing
 BUR-T62 Förhöjningssats till metallställning, + ca 6 cm



Edwardian rundat tvättställ ca 56 x 47 cm

BUR-B61TH 1 blandarhål
 BUR-P1 Piedestal normalhög
BUR-P9 Piedestal förhöjd, + ca 6 cm
 BUR-T4CHR Handduksräcke, krom
 BUR-T24A Metallställning som finns i krom, borstat nickel eller guld
 BUR-T62 Förhöjningssats till metallställning, + ca 6 cm



Burlington Edwardian tvättställ ca 56 x 47 cm

BUR-B41TH 1 blandarhål
 BUR-B43TH 3 blandarhål
BUR-P1 Piedestal normalhög
 BUR-P9 Piedestal förhöjd, + ca 6 cm
BUR-T1CHR Handduksräcke, krom
 BUR-T22A Metallställning som finns i krom, guld, borstat nickel och obehandlad mässing
 BUR-T22A-S Hylla till metallställning
 BUR-T62 Förhöjningssats till metallställning,



Burlington Edwardian tvättställ ca 61 x 51 cm

BUR-B51TH - 1 blandarhål
 BUR-B53TH - 3 blandarhål
 BUR-P1 - Piedestal normalhög
 BUR-P9 - Piedestal förhöjd, + ca 6 cm
 BUR-T3CHR - Handduksräcke, krom
BUR-T23A - Metallställning som finns i krom, guld, borstat nickel och obehandlad mässing
 BUR-T23A-S - Hylla till metallställning
 BUR-T62 - Förhöjningssats



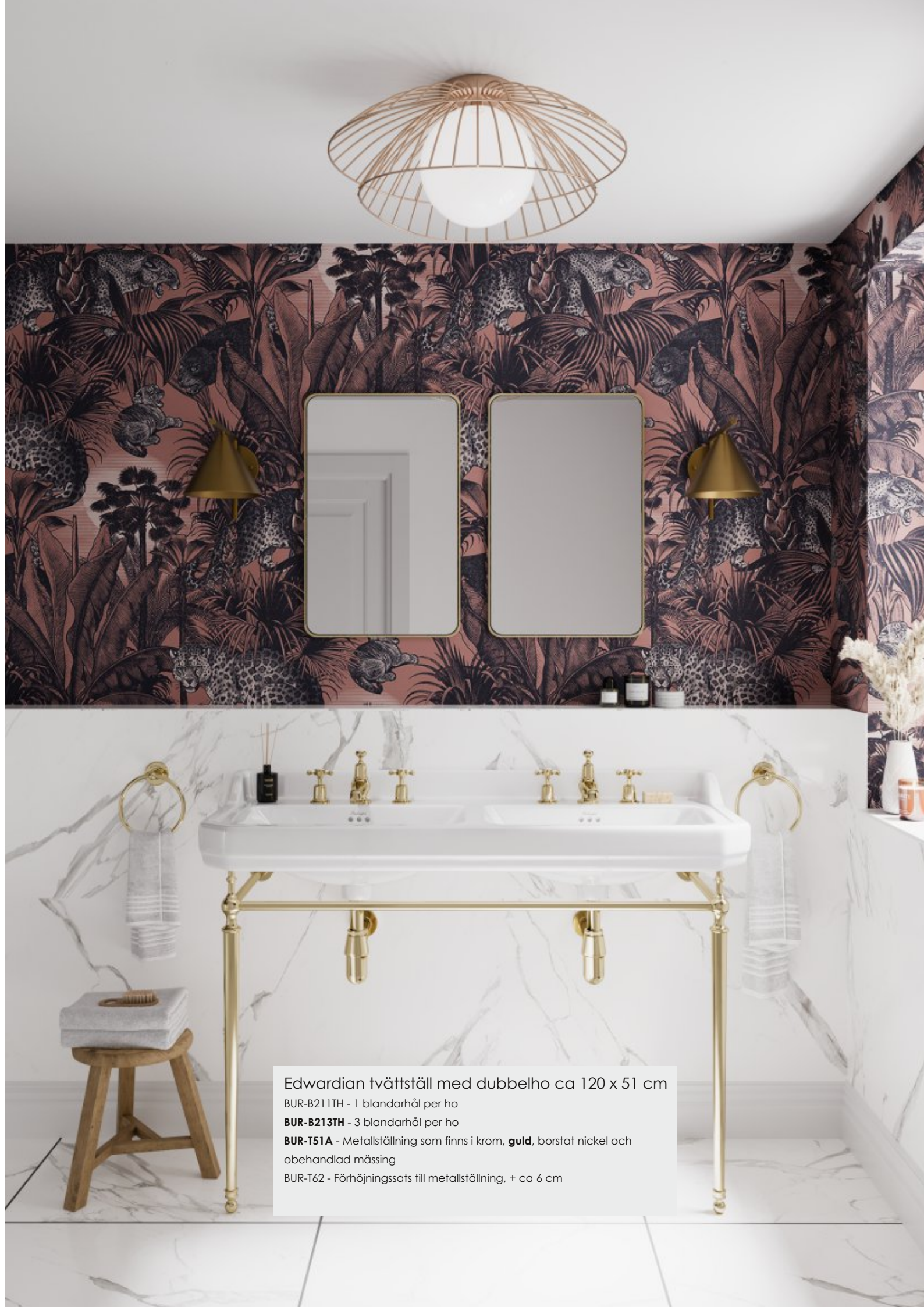
Burlington Edwardian tvättställ ca 80 x 51 cm

BUR-B181TH - 1 blandarhål
 BUR-B183TH - 3 blandarhål
 BUR-P6 - Piedestal normalhög
BUR-T50A - Metallställning som finns i krom, guld, borstat nickel och obehandlad mässing
 BUR-T62 - Förhöjningssats till metallställning, + ca 6 cm



Burlington Edwardian tvättställ ca 120 x 51 cm

BUR-B191TH 1 blandarhål
 BUR-B193TH 3 blandarhål
BUR-P6 Piedestal normalhög
 BUR-T51A Metallställning som finns i krom, guld, borstat nickel och obehandlad mässing
 BUR-T62 Förhöjningssats till metallställning, + ca 6 cm



Edwardian tvättställ med dubbelho ca 120 x 51 cm

BUR-B211TH - 1 blandarhål per ho

BUR-B213TH - 3 blandarhål per ho

BUR-T51A - Metallställning som finns i krom, **guld**, borstat nickel och obehandlad mässing

BUR-T62 - Förhöjningsatts till metallställning, + ca 6 cm

Classic och Victorian tvättställ

Classic är en snygg designad serie tvättställ. Även denna serie har en liten fin rygg som fungerar som stänkskydd. De Victorianska tvättställena är i stort sett lika de Edwardianska förutom att de saknar den lilla ryggdelen. Tvättställena kombineras med olika piedestaler, möbler och metallställningar i krom, guld, borstat nickel eller obehandlad mässing



Classic rektangulärt tvättställ

Tvättställ ca 65 x 58 cm

BUR-B151TH - Tvättställ rektangulärt med ett blandarhål

BUR-B153TH - Tvättställ rektangulärt med tre blandarhål

BUR-P6 - Classic piedestal normalhög

BUR-T49A - Metallställning, krom, borstat nickel el. guld

BUR-T62 - Förlöjningsatts för metallställning, 6 cm



Classic rektangulärt tvättställ

Tvättställ ca 65 x 58 cm Jet black

BUR-B151JET - Svart tvättställ rektangulärt med ett blandarhål

BUR-B153JET - Svart tvättställ rektangulärt med tre blandarhål

BUR-P6JET - Svart piedestal normalhög

BUR-T49A - Metallställning, krom, borstat nickel el. guld

BUR-T62 - Förlöjningsatts för metallställning, 6 cm



Classic tvättställ 50 cm

Tvättställ ca 50 x 43 cm med ett hål för blandare

BUR-B201TH - Tvättställ med ett blandarhål

BUR-T52A - Metallställning, krom, borstat nickel eller guld

BUR-T62 - Förlöjningsatts för metallställning, 6 cm

* Endast montage med metallställning eller möbel



Victorian tvättställ 56 cm

BUR-B21TH - Tvättställ med ett blandarhål

BUR-B23TH - Tvättställ med tre blandarhål

BUR-P1 - Piedestal normalhög, för golv- eller väggavlopp

BUR-P9 - Piedestal förhöjd 6 cm

BUR-T1CHR - Handduksrädde

BUR-T22A - Metallställning som finns i

krom, guld, borstat nickel och obehandlad mässing

BUR-T62 - Förlöjningsatts för metallställning, 6 cm



Victorian tvättställ 56 cm

BUR-B21TH - Tvättställ med ett blandarhål

BUR-B23TH - Tvättställ med tre blandarhål

BUR-P1 - Piedestal normalhög, för golv- eller väggavlopp

BUR-P9 - Piedestal förhöjd 6 cm

BUR-T1CHR - Handduksrädde

BUR-T22A - Metallställning som finns i

krom, guld, borstat nickel och obehandlad mässing

BUR-T62 - Förlöjningsatts för metallställning, 6 cm



Victorian tvättställ 61 cm

BUR-B31TH - Tvättställ med ett blandarhål

BUR-B33TH - Tvättställ med tre blandarhål

BUR-P1 - Piedestal normalhög, för golv- eller väggavlopp

BUR-P9 - Piedestal förhöjd 6 cm

BUR-T3CHR - Handduksrädde

BUR-T23A - Metallställning som finns i

krom, guld, borstat nickel och obehandlad mässing

BUR-T62 - Förlöjningsatts för metallställning, 6 cm

Små tvättställ

Det finns ett flertal mindre tvättställ att välja ur Burlingtonsortimentet. De har i stort sett samma tillbehör som de övriga tvättställena och finns med högerhål eller två hål för blandare. Kranar för tvåhåls-tvättställ kallas lavoirkranar som var för sig ger varmt eller kallt vatten. Tvättställena med två blandarhål har även s.k. chain stay vilket innebär att det finns ett litet hål bredvid bräddavloppet där man kan fästa kedjan från bottenventilen. I sortimentet finns även popup-ventiler, se sid. 7 eller på vår hemsida www.badex.se.



Edwardian tvättställ JR 51 cm

Tvättställ ca 51 x 31 cm med två hål för blandare

BUR-B82TH - Tvättställ med två blandarhål och chain stay

BUR-T21A - Metallställning i krom, guld, borstat nickel eller obehandlad mässing
BUR-T62 - Förhöjningsatts för metallställning, 6 cm

00.223CH/ 34.190.5 - Bottenventil med propp och kedja, krom (andra ytor finns)



Edwardian tvättställ JR 51 cm

Tvättställ ca 51 x 31 cm med två hål för blandare

BUR-B82TH - Tvättställ med två blandarhål och chain stay

BUR-B82JET - Svart tvättställ med två blandarhål och chain stay

BUR-T6CHR - Handduksräcke för rektangulärt 51 cm tvättställ

00.223CH/ 34.190.5 - Bottenventil med propp och kedja, krom (andra ytor finns)



Edwardian tvättställ JR 51 cm

Tvättställ ca 51 x 31 cm med ett hål för blandare

BUR-B8R - Tvättställ med ett blandarhål till höger, ej chain stay

19274CR - Bottenventil med popup-funktion, krom (andra ytor finns)

19.215.5 - Vattenlås för väggavlopp, finns även i obehandlad polerad mässing



Classic tvättställ JR 50 cm

Tvättställ ca 50 x 26 cm med två hål för blandare.

BUR-P132TH - Tvättställ med två blandarhål och chain stay

00.223CH/34.190.5 - Bottenventil med propp och kedja, krom (andra ytor finns)



Classic tvättställ JR 50 cm

Tvättställ ca 50 x 26 cm med ett hål för blandare.

BUR-P13R - Tvättställ med ett blandarhål till höger, ej chain stay

00.223CH/ 34.190.5 - Bottenventil med propp och kedja, krom (andra ytor finns)



Hörntvättställ

Hörntvättställ ca 45 cm djupt (hörn till framkant) med ett hål för blandare.

BUR-B101TH - Hörntvättställ med ett blandarhål

BUR-T8CHR - Handduksräcke för hörntvättställ

Stentvättställ, Clean och Contemporary

Stentvättstället har ett vackert porslinstvättställ underlimmat i en skiva av Carraramarmor. Kombineras med metallställningarna som även passar Classic tvättställ. Clean har ej rygg och ofasade kanter. Contemporary har en hög rygg och ofasade kanter. Dessa kan kombineras med piedestal eller metallställning i krom, guld eller obehandlad mässing



Stentvättställ Carraramarmor

Stentvättställ med två eller tre hål för blandare och lösa rygg och sidobitar

BUR-G22TH - Stentvättställ av marmor med två hål för blandare, chain stay.

BUR-G33TH - Stentvättställ av marmor med tre hål för blandare

BUR-T49A - Metallställning, krom, borstat nickel eller guld

BUR-T62 - Förhöjningsatts för metallställning, 6 cm



Clean tvättställ 58 cm

Tvättställ ca 58 x 47 cm med ett eller tre hål för blandare.

BUR-B11TH - Tvättställ med ett blandarhål

BUR-B13TH - Tvättställ med tre blandarhål

BUR-P1 - Piedestal normalhög, för golv- eller väggavlopp

BUR-P9 - Piedestal förhöjd 6 cm, för golv- eller väggavlopp

BUR-T2CHR - Handduksräcke för rektangulärt 58 cm tvättställ



Clean tvättställ 58 cm

Tvättställ ca 58 x 47 cm med ett eller tre hål för blandare.

BUR-B11TH - Tvättställ med ett blandarhål

BUR-B13TH - Tvättställ med tre blandarhål

BUR-T22A - Metallställning i krom, guld, borstat nickel eller obehandlad mässing

BUR-T62 - Förhöjningsatts för metallställning, 6 cm



Contemporary tvättställ 56

Tvättställ ca 56 x 47 cm

BUR-B1UP1TH - Tvättställ, ett blandarhål

BUR-B1UP3TH - Tvättställ, tre blandarhål

BUR-P6 - Piedestal för golv/väggavlopp

BUR-T22A - Metallställning, krom, guld, borstat nickel eller obehandlad mässing

BUR-T62 - Förhöjningsatts, 6 cm



Contemporary tvättställ 61

Tvättställ ca 61 x 47 cm

BUR-B2UP1TH - Tvättställ, ett blandarhål

BUR-B2UP3TH - Tvättställ, tre blandarhål

BUR-P6 - Piedestal för golv/väggavlopp

BUR-T23A - Metallställning, krom, guld, borstat nickel eller obehandlad mässing

BUR-T62 - Förhöjningsatts, 6 cm



Övriga tvättställ och tillbehör



Inbyggnadstvättställ 54 cm

Inbyggnadstvättställ ca 54 x 42 cm med ett hål för blandare. Tvättstället är avsett för att fällas ned i bänkskiva eller kommod.

BUR-B131TH - Inbyggnadstvättställ med ett blandarhål



Halvinbyggt tvättställ 58 cm

Inbyggnadstvättställ ca 58 x 48 cm med ett hål för blandare. Tvättstället är avsett för att monteras så att framkanten sticker ut som på bild.

BUR-B121TH - Inbyggnadstvättställ med ett blandarhål



Ovalt inbyggnadstvättställ S20

Tvättställen är avsedda för att limmas under bänkskiva i sten eller trä.

6039WH - ca 47x38 cm utvändigt
6069WH - ca 58,5x45 cm utvändigt

Tillbehör

Kompletera porlinet med de rätta detaljerna



00.223/ 34.190.5

Bottenventil med propp och kedja. Tillverkad i mässing, finns i flera ytbehandlingar



19274

Bottenventil Pop-up. Finns i ytbehandlingarna: krom, brons, guld, åldrad koppar och obehandlad mässing



19.255.5

Klassiskt väggavlopp, ca 190 mm. Finns i krom och obehandlad polerad mässing



3205PK

Komplett avloppspaket med L-rör. Finns i krom och obehandlad polerad mässing



3305PK

Komplett avloppspaket med S-rör. Finns i krom och obehandlad polerad mässing

Burlington toaletter

Komplett med sits, spolvred, avloppsstos och anpassad för svensk standard

Smal cistern



Toalett inkl sits

BUR-WC3P5 normal höjd, standardinstallation
BUR-WC3P12 förhöjd stol, standardinstallation
BUR-WC3P18 normal höjd, S-lås, ej standardinstallation
BUR-WC3P20 normal höjd, rimless, standardinstallation

Bred cistern



Toalett inkl sits

BUR-WC1P5 normal höjd, standardinstallation
BUR-WC1P12 förhöjd stol, standardinstallation
BUR-WC1P18 normal höjd, S-lås, ej standardinstallation
BUR-WC1P20 normal höjd, rimless, standardinstallation

Tryckknapps-cistern



Toalett inkl sits

BUR-WC4P5 normal höjd, standardinstallation
BUR-WC4P12 förhöjd stol, standardinstallation
BUR-WC4P18 normal höjd, S-lås, ej standardinstallation
BUR-WC4P20 normal höjd, rimless, standardinstallation

Smal cistern



Mellanhög toalett inkl sits

BUR-WC3P5T33 normal höjd, standardinstallation
BUR-WC3P12T33 förhöjd stol, standardinstallation
BUR-WC3P18T33 normal höjd, S-lås, ej standardinstallation
BUR-WC3P20T33 normal höjd, rimless, standardinstallation
BUR-WC4 smal cistern med tryckknapp, byt till 4 istället för 3 i art.nr

Bred cistern



Mellanhög toalett inkl sits

BUR-WC1P5T33 normal höjd, standardinstallation
BUR-WC1P12T33 förhöjd stol, standardinstallation
BUR-WC1P18T33 normal höjd, S-lås, ej standardinstallation
BUR-WC1P20T33 normal höjd, rimless, standardinstallation

Metall-cistern



Mellanhög toalett inkl sits

BUR-WC71P5T33 normal höjd, standardinstallation
BUR-WC71P12T33 förhöjd stol, standardinstallation
BUR-WC71P18T33 normal höjd, S-lås, ej standardinstallation
BUR-WC71P20T33 normal höjd, rimless, standardinstallation

* Sits ingår till toaletterna och finns i flera olika färger med kromade beslag, nickel eller guld som tillval, se sidan 11.

Burlington toaletter

Komplett med sits, avloppsstos och anpassad för svensk standard

Smal cistern



Bred cistern



Metall-cistern



Lågspolande toalett inkl sits

BUR-WC3T31 normal höjd, spolvred, standardinstallation

BUR-WC3P16T31 förhöjd stol, spolvred, standardinstallation

BUR-WC4T31 smal cistern med tryckknapp, standardinstallation

BUR-WC4P16T31 smal cistern med tryckknapp, förhöjd stol, standardinstallation

Lågspolande toalett inkl sits

BUR-WC1T31 normal höjd, spolvred, standardinstallation

BUR-WC1P16T31 förhöjd stol, spolvred, standardinstallation

Lågspolande toalett inkl sits

BUR-WC71T31 normal höjd, spolvred, standardinstallation

BUR-WC71P16T31 förhöjd stol, spolvred, standardinstallation

Porlins-cistern



Metall-cistern



Tillval högspolande



Högspolande toalett inkl sits

BUR-WC5P19T30 normal höjd, S-lås, standardinstallation

BUR-WC5P16T30 förhöjd stol, standardinstallation*

BUR-WC5T30 normal höjd, P-lås, ej standardinstallation*

* Kräver BUR-T30X för golvanlutning, se www.badex.se

Högspolande toalett inkl sits

BUR-WC5P19T58* normal höjd, S-lås, aluminium, standardinstallation

BUR-WC5P16T58* förhöjd stol, P-lås, aluminium, standardinstallation

BUR-WC5T58* normal höjd, P-lås, aluminium, ej standardinstallation

*Eller välj annan cistern:

BUR-T59 vit aluminium

BUR-T60 svart aluminium

BUR-T70 kromad aluminium

Tillval på badex.se

Det finns en mängd tillval att göra till din hög eller lågspolande toalett, en del av dem ser du på sidan 10 eller gå in på www.badex.se

Sitsar i olika kulörer och material finns på sidan 11



Låt din kreativa ådra släppa loss och skapa din alldeles egendesignade oas. Till både hög och lågspolande toaletterna finns metalldelar såsom rör, handtag och sitsbeslag i guld, borstat nickel eller krom.



Inget ska stå i vägen för ett vackert badrum, inte ens ett fönster. Vinklat rör möjliggör att få din stil nästan överallt. En högspolande toalett ger en luffig känsla och passar bra i mindre utrymmen.



P-lås eller S-lås?

P-lås innebär att avloppet kommer ut bakåt och levereras med en vit plaststos för anslutning till golvavlopp på standardavstånd (10-12 cm) från vägg. Det finns även en porslinsstos att köpa istället för den medföljande vita plaststosen, BUR-C26, och även en rak stos för avlopp i väggen, BUR-C29. Toalett med dolt avlopp nedåt (S-lås) har avvikande avstånd, ca 21-22 cm istället för 10-12 cm. Den högspolande toaletten med S-lås passar dock på standardavstånd.

Burlington toalettsitsar

Sitsarna till Burlingtons toaletter är mjukstängande och finns i flera olika färger. Mjukstängande innebär att sitsen bromsas och stängs tyst. Alla metalldelar är kromade, det går att köpa borstat nickel och guldfärgade sitsbeslag som tillval. Det är viktigt att ange sitsens produktkod vid beställning så att rätt färg levereras.



BUR-S16CHR

Mjukstängande sits av gyllenek



BUR-S17CHR

Mjukstängande sits i blank mahogny-look



BUR-S40CHR

Mjukstängande sits blank svart



BUR-S18CHR

Mjukstängande sits av vitt resin, ej kompatibel med guldbeslag



BUR-S45CHR

Mjukstängande sits matt vit



BUR-S48CHR

Mjukstängande sits matt svart

Burlington tillval till golvstående toaletter

BUR-CC-GOLD - Guld, består av mjukstängande beslag till sits, spolhandtag samt täckhuvar för skruv

BUR-CC-BNKL - Borstat nickel, består av mjukstängande beslag till sits, spolhandtag samt täckhuvar för skruv

BUR-LL-GOLD - Guld, till lågspolande, består av mjukstängande beslag till sits, spolrör, spolhandtag samt täckhuvar för skruv

BUR-LL-BNKL - Borstat nickel, till lågspolande, består av mjukstängande beslag till sits, spolrör, spolhandtag samt täckhuvar för skruv

BUR-HL-GOLD - Guld, till högspolande, består av mjukstängande beslag till sits, spolrör, spolhandtag, konsoller samt täckhuvar för skruv

BUR-HL-BNKL - Borstat nickel, till högspolande, består av mjukstängande beslag till sits, spolrör, spolhandtag, konsoller samt täckhuvar för skruv



Mer information och ritningar finns på vår hemsida, www.badex.se.

Guild

Guild badrumsporslin är en hyllning till Arts and Craft-rörelsen som fick ett stort genomslag i slutet av 1800-talet och en bit in på 1900-talet. Den kännetecknas av enkelhet och en hantverksmässig tradition. En av förgrundsfigurerna var William Morris, och designen lever kvar än i dag, på exempelvis mönstrade tapeter



Guild tvättställ 56cm

GU0561SCW - Guild tvättställ ca 56 cm, ett blandarhål

GU0563SCW - Guild tvättställ ca 56 cm, tre blandarhål

GU56X77C,G,L - Guild metallställning, finns i krom, guld och borstat nickel

GU0101CW - Guild pedestal fullhöjd

GU5600D - Möbel till tvättställ, finns i olika kulörer



Guild tvättställ 62cm

GU0621SCW - Guild tvättställ ca 62 cm, ett blandarhål

GU0623SCW - Guild tvättställ ca 62 cm, tre blandarhål

GU62X77C,G,L - Guild metallställning, finns i krom, guld och borstat nickel

GU0101CW - Guild pedestal fullhöjd

GU6500D - Möbel till tvättställ, finns i olika kulörer



Guild tvättställ 85cm

GU0851SCW - Guild tvättställ ca 85 cm, ett blandarhål

GU0853SCW - Guild tvättställ ca 85 cm, tre blandarhål

GU85X77C,G,L - Guild metallställning, finns i krom, guld och borstat nickel

GU0101CW - Guild pedestal fullhöjd

GU8500D - Möbel till tvättställ, finns i olika kulörer



Guild tvättställ 45cm

GU0101CW - Guild tvättställ ca 45 cm, ett blandarhål

GU45X77C,G,L - Guild metallställning, finns i krom, guld och borstat nickel



Guild tvättställ 50cm

GU5038SCW - Guild tvättställ ca 50 cm
Tvättställ med bräddavlopp. Passar till möbler i Guild-serien



Guild

För ett komplett badrum så kan metall detaljer och tillbehör beställas i olika ytbehandlingar, krom, guld och borstat nickel i samma enkla Arts and Craft-design



Guild golvstående toalett

GU1505 - Guild toalett, P-lås, kromdetaljer, mjukstängande sits ingår
GUI-CC-GULD - Guldpaket, handtag
sitsbeslag samt täckhuvar
GUI-CC-BNKL - Borstat nickelpaket,
handtag, sitsbeslag samt täckhuvar



Guild lågspolande toalett

GU1805T31 - Guild toalett, P-lås,
kromdetaljer, mjukstängande sits ingår
GUI-LL-GULD - Guldpaket, handtag, rör,
sitsbeslag samt täckhuvar
GUI-LL-BNKL - Borstat nickelpaket,
handtag, rör, sitsbeslag samt täckhuvar



Guild högspolande toalett

GU1802T30 - Guild toalett, P-lås,
kromdetaljer, mjukstängande sits ingår
GUI-HL-GULD - Guldpaket, rör, sitsbeslag
samt täckhuvar
GUI-HL-BNKL - Borstat nickelpaket, rör,
sitsbeslag samt täckhuvar
* Kräver BUR-T30X för golvanslutning, se
www.badex.se



Mer information och ritningar finns på vår hemsida, www.badex.se.

Guild toalettsitsar

Sitsarna till Guild-seriens toaletter är mjukstängande och finns i flera olika färger. Mjukstängande innebär att sitsen bromsas och stängs tyst. Alla metalldelar är kromade, det går att köpa sitsbeslag i ytbehandlingarna guld och borstat nickel som tillval. Det är viktigt att ange sitsens produktkod vid beställning så att rätt färg levereras.



GU6105AG

Mjukstängande sits i Ashbee Grey
(grå)



GU6105CG

Mjukstängande sits i Carlyle Green
(grön)



GU6105DOK

Mjukstängande sits i mörk ek



GU6105LOK

Mjukstängande sits i ljus ek



GU6105VW

Mjukstängande sits i Varley White
(vit)



GUHGL

Mjukstängande sitsbeslag i
ytbehandling borstat nickel



GUHGG

Mjukstängande sitsbeslag i
ytbehandling guld



Mer information och ritningar finns på vår hemsida, www.badex.se.

Riviera

Riviera är en nytolkning av stilen Art Déco. Serien innehåller flera varianter av toaletter och tvättställ. Det finns även möbler i samma serie för ett komplett badrum.



Riviera tvättställ

RIV11TH - Riviera tvättställ ca 58 cm, ett blandarhål

RIV13TH - Riviera tvättställ ca 58 cm, tre blandarhål

RIV21TH - Riviera tvättställ ca 65 cm, ett blandarhål

RIV23TH - Riviera tvättställ ca 65 cm, tre blandarhål

RIV6 - Riviera piedestal fullhöjd

RIV580 - Möbel fill tvättställ



Riviera rundat tvättställ

RIV31TH - Riviera tvättställ ca 58 cm, ett blandarhål

RIV33TH - Riviera tvättställ ca 58 cm, tre blandarhål

RIV41TH - Riviera tvättställ ca 65 cm, ett blandarhål

RIV43TH - Riviera tvättställ ca 65 cm, tre blandarhål

RIV6 - Riviera piedestal fullhöjd

RIV650 - Möbel fill tvättställ



Riviera tvättställ ca 45 x 32 cm

RIV82TH - Riviera tvättställ ca 45 cm, två blandarhål

Chain stay, hål i porlinet där kedjan från bottenventilen fästs



Riviera halvinbyggt tvättställ

RIV51TH - Riviera tvättställ ca 58 cm, ett blandarhål

RIV53TH - Riviera tvättställ ca 58 cm, tre blandarhål



Riviera

Riviera är en nytolkning av stilen Art Déco. Serien innehåller flera varianter av toaletter och tvättställ. Det finns även möbler i samma serie för ett komplett badrum.



Riviera golvstående toalett

RIVP10C11 – Golvstående toalett, P-lås.
Stolens porslin går ända in mot vägg,
s.k. dolt montage. Levereras med vit sits.
Kromdetaljer
RIV025W – Mjukstängande sits blank vit
med kromade beslag



Riviera golvstående toalett

RIVP9C11 – Golvstående toalett, P-lås.
Levereras med vit sits. Kromdetaljer
RIV025W – Mjukstängande sits blank vit
med kromade beslag




Riviera vägghängd toalett

RIVP13 – Vägghängd toalett.
Levereras med vit sits, kromdetaljer
RIV025W – Mjukstängande sits blank vit
med kromade beslag



Riviera toalettsits

RIV025W – Mjukstängande sits blank vit
med kromade beslag
RIV030 GOLD – Mjukstängande
sitsbeslag i guldfärg till Riviera toalett



Riviera tillbehör till toalett

ARCSP6 GOLD - Spolvred till Riviera
CC-toalett, guldfärg
RIV030 GOLD – Mjukstängande
sitsbeslag i guldfärg till Riviera toalett



Fitzroy

Fitzroy badrumsporslin från brittiska tillverkaren Bayswater är inspirerat av den Edvardianska eran. Tidlösa produkter som finns i en mängd storlekar och varianter för att passa i de flesta badrummen. Toaletter och pedestaler finns som standardhöga eller förhöjda för de som är lite längre.



Fitzroy tvättställ ca 50 x 35 cm

BAYC008 - Ett blandarhål

BAYC002 - Pedestal normalhög

BAYC009 - Pedestal förhöjd, + ca 6 cm

BAYA025 - Traditionell metallställning i krom

BAYA101 - Universal metallställning i krom

BAYA026 - Handduksrücke till metallställning BAYA025



Fitzroy tvättställ ca 56 x 45 cm

BAYC005 - Ett blandarhål

BAYC006 - Tre blandarhål

BAYC002 - Pedestal normalhög

BAYC009 - Pedestal förhöjd, + ca 6 cm

BAYA025 - Traditionell metallställning i krom

BAYA101 - Universal metallställning i krom

BAYA026 - Handduksrücke till metallställning BAYA025



Fitzroy tvättställ ca 60 x 47 cm

BAYC003 Ett blandarhål

BAYC024 Tre blandarhål

BAYC002 Pedestal normalhög

BAYC009 Pedestal förhöjd, + ca 6 cm



Fitzroy tvättställ ca 52 x 30 cm

BAYC010 - Två blandarhål

BAYC002 - Pedestal normalhög

BAYC009 - Pedestal förhöjd, + ca 6 cm

BAYA025 - Traditionell metallställning i krom

BAYA101 - Universal metallställning i krom

BAYA026 - Handduksrücke till metallställning BAYA025



Fitzroy tvättställ ca 52 x 30 cm

BAYC010 - Två blandarhål

BAYC002 - Pedestal normalhög

BAYC009 - Pedestal förhöjd, + ca 6 cm

BAYA025 - Traditionell metallställning i krom

BAYA101 - Universal metallställning i krom

BAYA026 - Handduksrücke till metallställning BAYA025



Fitzroy hörntvättställ

Sidornas mått är ca 42 x 42 cm

Mått från hörn till front är ca 45 cm

BAYC013 - Ett blandarhål

BAYC002 - Pedestal normalhög

BAYC009 - Pedestal förhöjd, + ca 6 cm

Passar även till Bayswater hörnmöbel

Fitzroy

Fitzroy toaletter är inspirerade av den Edvardianska eran. Toaletter och piedestaler finns som standardhöga eller förhöjda för de som är lite längre. Toaletterna levereras med mjukstängande sits, se sid 22 för mer information



Fitzroy toalett inkl. sits

BAY-FR1415CR - Golvstående toalett, P-lås, standardinstallation
BAY-FR1615CR - Golvstående toalett, P-lås, förhöjd stol, standardinstallation



Fitzroy lågspolande toalett

BAY-FR1718CR - Lågspolande toalett, P-lås, inkl. rörpaket och mjukstängande sits
BAY-FR1918CR - Lågspolande toalett, P-lås, förhöjd stol, inkl. rörpaket och mjukstängande sits



Fitzroy högspolande toalett

BAY-FR1720CR - Högspolande toalett, P-lås, inkl. rörpaket krom och mjukstängande sits
BAY-FR1919CR - Högspolande toalett, P-lås, förhöjd stol, inkl. rörpaket krom och mjukstängande sits



Fitzroy Golvstående bidé med blandarhål

BAYC023 - Golvstående bidé, blandarhål och hål för bottenventil har standarddimensioner för att kunna kombineras med valfri blandare



Porchester och Washington

Porchester från tillverkaren Bayswater har fina drag från den Viktorianska eran med sitt nättare och rundade formspråk. Tvättställen finns i två storlekar och kompletteras av en golvstående toalett. Washington vägghängd toalett har en tidstypisk design. Toaletterna levereras med mjukstängande sits, se sid 22 för mer information



Porchester tvättställ ca 50 x 38 cm

BAYC103 - Tvättställ 50 cm, ett blandarhål
BAYC102 - Porchester piedestal



Porchester tvättställ ca 60 x 50 cm

BAYC101 - Tvättställ 60 cm, ett blandarhål
BAYC102 - Porchester piedestal



Porchester golvstående toalett inkl. sits

BAY-PO0607CR - Golvstående toalett, P-lås, kromdetaljer, standardinstallation, inklusive mjukstängande sits



Washington vägghängd toalett

WASWHPAN-RS - Vägghängd toalett, rimless, kromdetaljer, inkl. mjukstängande sits
WASWHPAN-S - Vägghängd toalett, kromdetaljer, inkl. mjukstängande sits



Victrion

Victrion badrumsporslin från brittiska tillverkaren Bayswater är tidlösa produkter med en exklusiv palett av olika ytbehandlingar för att skapa ett badrum med en helt egen känsla.



Victrion tvättställ ca 54 x 50 cm

VCBM101 - Tvättställ med ett blandarhål
VCBM103 - Tvättställ med tre blandarhål
VCPM002 - Pedestal normalhög
VCPBS001 - Traditionell metallställning i krom
VCPBS001 - Traditionell metallställning YTA*, finns i ett flertal ytbehandlingar
VCBG001 - Bräddavlopp i krom
VCBG001 - Bräddavlopp YTA*, finns i ett flertal ytbehandlingar



Victrion tvättställ ca 65 x 50 cm

VCBL101 - Tvättställ med ett blandarhål
VCBL103 - Tvättställ med tre blandarhål
VCPL001 - Pedestal normalhög
VCOBS101 - Ornate metallställning i krom
VCOBS101YTA* - Ornate metallställning, finns i ett flertal ytbehandlingar
VCOBS220 - Handduksräcke till metallställning
VCOBS220YTA* - Handduksräcke, finns i ett flertal ytbehandlingar



Victrion golvstående toalett

VIC-0101CR - Komplet golvstående Victrion toalett, valfri sitsfärg och kromade detaljer
VIC-O101YTA - Komplet golvstående Victrion toalett, valfri sitsfärg och metalldelar i annan färg än krom



Victrion lågspolande toalett

VIC-0102CR - Komplet lågspolande Victrion toalett, valfri sitsfärg och kromade detaljer
VIC-O102YTA - Komplet lågspolande Victrion toalett, valfri sitsfärg och metalldelar i annan färg än krom



Victrion högspolande toalett

VIC-0103CR - Komplet högspolande Victrion toalett, valfri sitsfärg och kromade detaljer
VIC-O103YTA - Komplet högspolande Victrion toalett, valfri sitsfärg och metalldelar i annan färg än krom



Victrion

Nedan ses exempel på olika ytbehandlingar från Victrion. Det finns även badrumstillbehör för att skapa ett komplett badrum med en exklusiv känsla




Victrion dekorplatta

VCTCP105 - Dekorplatta till LL och HL toalett, krom
 VCTCP105YTA* - Dekorplatta till LL och HL toalett, finns i ett flertal ytbehandlingar
 Spolrör och spolhandtag finns förutom krom att beställa i ett flertal ytbehandlingar



Victrion toalettsits

VCTS001MB - Mjukstängande matt svart, kromdetaljer
 VCTS001MBYTA* - Mjukstängande matt svart, finns i ett flertal ytbehandlingar
 VCTS005WG - mjukstängande matt vit, kromdetaljer
 VCTS005WGYTA* - mjukstängande matt vit, finns i ett flertal ytbehandlingar




Victrion ytbehandlingar

* De metalldelar med annan ytbehandling än krom benämns YTA.

- BC** = Borstad krom
- BCO** = Borstad koppar
- BG** = Borstad guld
- BN** = Borstad nickel
- CO** = Koppar
- G** = Guld
- N** = Nickel

Bayswater toalettsitsar


Sitsarna till Fitzroy och Porchester toaletter är mjukstängande och finns i flera olika färger. Mjukstängande innebär att sitsen bromsas och stängs tyst. Färgerna till Fitzroy och Porchester kommer från färgproducenten Farrow& Ball och matchar möblerna. Alla metalldelar är kromade.




Sits i matt svart och krom
BAYF149 - Passar till Fitzroy
BAYF154 - Passar till Porchester



Sits i Pointing white och krom
BAYF150 - Passar till Fitzroy
BAYF155 - Passar till Porchester



Sits i Plummet grey och krom
BAYF151 - Passar till Fitzroy
BAYF156 - Passar till Porchester



Sits i Stiffkey blue och krom
BAYF152 - Passar till Fitzroy
BAYF157 - Passar till Porchester



Sits i vitt och krom
BAYF167 - Passar till Fitzroy
BAYF168 - Passar till Porchester



Washington toalettsitsar

Washington toalettsitsar är mjukstängande och finns i flera olika färger. Mjukstängande innebär att sitsen bromsas och stängs tyst. Alla metalldelar är kromade.



Matt vit



Matt svart



Matt grå



Matt gråbeige



Matt cappuccino

Washington mjukstängande sits med hygienhandtag
RAKWTNSEAT500 - matt vit, kromade detaljer
RAKWTNSEAT504 - matt svart, kromade detaljer
RAKWTNSEAT503 - matt grå, kromade detaljer
RAKWTNSEAT505 - matt gråbeige, kromade detaljer
RAKWTNSEAT514 - matt cappuccino, kromade detaljer

Mer information och ritningar finns på vår hemsida, www.badex.se.



badex.