



badex.

Tvättställ

&

Toaletter

www.badex.se

Vackert badrumsporslin från engelska Burlington, Bayswater och Westcott av högsta kvalitet. En kombination av det bästa från dåtid och nutid. Traditionell stil med moderna funktioner som t.ex. hel- och halvspolning, nanoglasyr för lättare rengöring och mjukstängande toalettsitsar. Badex har ett mycket brett sortiment av olika typer av tvättställ, toaletter, piedestaler m.m. Här finns helt enkelt något för alla.



Innehållsförteckning

1	Inledning
2	Burlington tvättställ
8	Burlington toaletter
12	Guild porslinsserie
15	Riviera porslinsserie
17	Fitzroy porslinsserie
19	Porchester porslinsserie
20	Westcott porslinsserie
21	Bayswater sitsar

Edwardian tvättställ

De Edwardianska tvättställena är mycket uppskattade för sin snygga design och att de har en liten rygg som även fungerar som stänkskydd. Tvättställena kan kombineras med olika typer av piedestaler, handduksräcken eller metallställningar. Vissa tvättställ går även att få med förhöjd piedestal eller metallställning. Detta är praktiskt om man är lång eller har andra behov av högre höjd.



Burlington Edwardian tvättställ ca 51 x 31 cm

BUR-B82TH 2 blandarhål och chain stay

BUR-B8R Ett blandarhål på höger sida, ej chainstay

BUR-T6CHR Handduksräcke

BUR-T21A Metallställning som finns i krom, guld, borstat nickel eller obehandlad mässing

BUR-T62 Förhöjningssats till metallställning, + ca 6 cm



Edwardian rundat tvättställ ca 56 x 47 cm

BUR-B61TH 1 blandarhål

BUR-P1 Piedestal normalhög

BUR-P9 Piedestal förhöjd, + ca 6 cm

BUR-T4CHR Handduksräcke, krom

BUR-T24A Metallställning som finns i krom, borstat nickel eller guld

BUR-T62 Förhöjningssats till metallställning, + ca 6 cm



Burlington Edwardian tvättställ ca 56 x 47 cm

BUR-B41TH 1 blandarhål

BUR-B43TH 3 blandarhål

BUR-P1 Piedestal normalhög

BUR-P9 Piedestal förhöjd, + ca 6 cm

BUR-T1CHR Handduksräcke, krom

BUR-T22A Metallställning som finns i krom, guld, borstat nickel och obehandlad mässing

BUR-T22A-S Hylla till metallställning

BUR-T62 Förhöjningssats till metallställning,



Burlington Edwardian tvättställ ca 61 x 51 cm

BUR-B51TH - 1 blandarhål

BUR-B53TH - 3 blandarhål

BUR-P1 - Piedestal normalhög

BUR-P9 - Piedestal förhöjd, + ca 6 cm

BUR-T3CHR - Handduksräcke, krom

BUR-T23A - Metallställning som finns i

krom, guld, borstat nickel och obehandlad mässing

BUR-T23A-S - Hylla till metallställning

BUR-T62 - Förhöjningssats



Burlington Edwardian tvättställ ca 80 x 51 cm

BUR-B181TH - 1 blandarhål

BUR-B183TH - 3 blandarhål

BUR-P6 - Piedestal normalhög

BUR-T50A - Metallställning som finns i

krom, guld, borstat nickel och obehandlad mässing

BUR-T62 - Förhöjningssats till metallställning, + ca 6 cm



Burlington Edwardian tvättställ ca 120 x 51 cm

BUR-B191TH 1 blandarhål

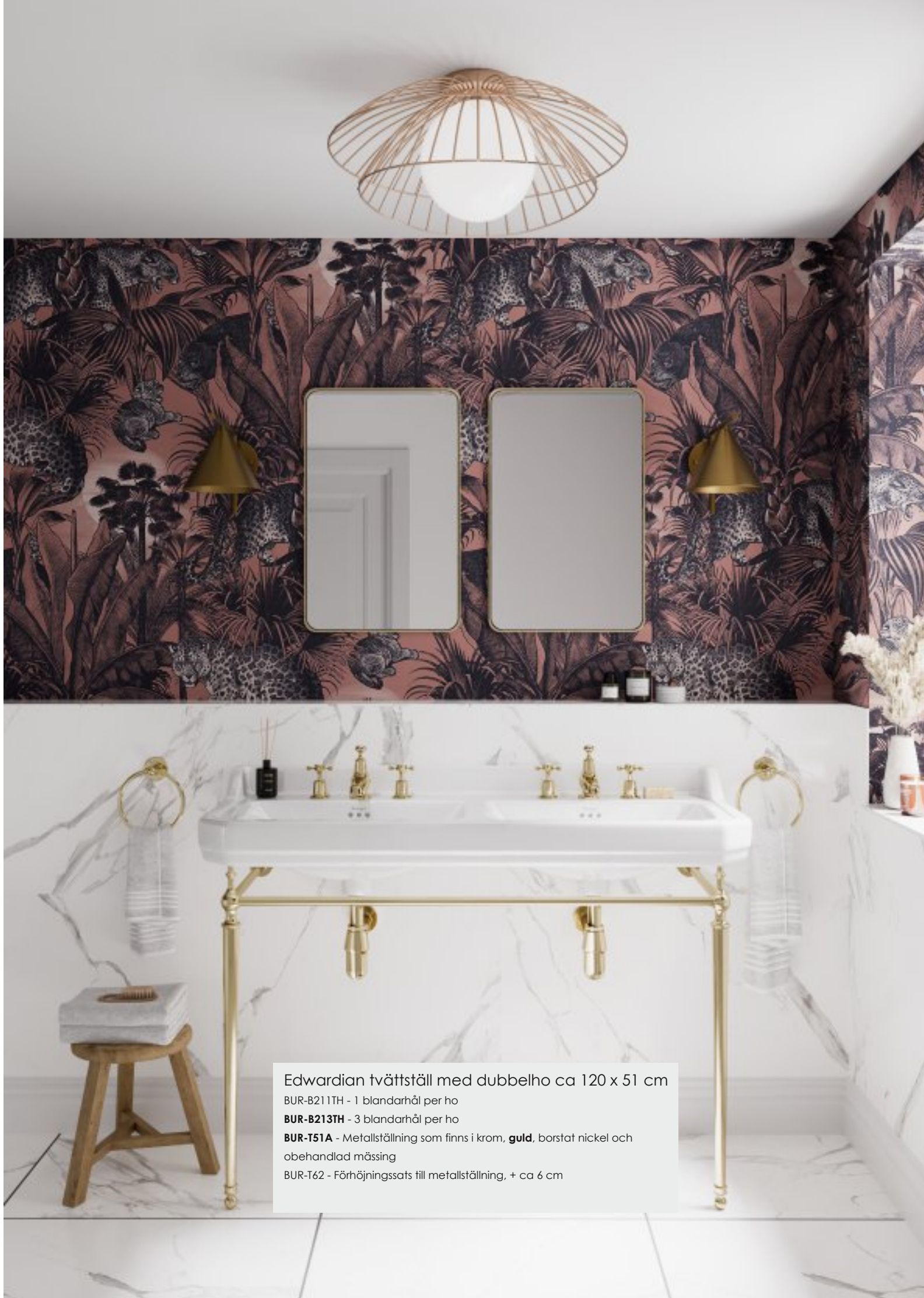
BUR-B193TH 3 blandarhål

BUR-P6 Piedestal normalhög

BUR-T51A Metallställning som finns i

krom, guld, borstat nickel och obehandlad mässing

BUR-T62 Förhöjningssats till metallställning, + ca 6 cm



Edwardian tvättställ med dubbelho ca 120 x 51 cm

BUR-B211TH - 1 blandarhål per ho

BUR-B213TH - 3 blandarhål per ho

BUR-T51A - Metallställning som finns i krom, **guld**, borstat nickel och obehandlad mässing

BUR-T62 - Förhöjningssats till metallställning, + ca 6 cm

Classic och Victorian tvättställ

Classic är en snygg designad serie tvättställ. Även denna serie har en liten fin rygg som fungerar som stänkskydd. De Victorianska tvättställen är i stort sett lika de Edwardianska förutom att de saknar den lilla ryggdelen. Tvättställen kombineras med olika piedestaler, möbler och metallställningar i krom, guld, borstat nickel eller obehandlad mässing



Classic rektangulärt tvättställ

Tvättställ ca 65 x 58 cm

BUR-B151TH - Tvättställ rektangulärt med ett blandarhål

BUR-B153TH - Tvättställ rektangulärt med tre blandarhål

BUR-P6 - Classic pedestal normalhög

BUR-T49A - Metallställning, krom, borstat nickel el. guld

BUR-T62 - Förhöjningssats för metallställning, 6 cm



Classic rektangulärt tvättställ

Tvättställ ca 65 x 58 cm

BUR-B151 - Tvättställ rektangulärt med ett blandarhål

BUR-B153 - Tvättställ rektangulärt med tre blandarhål

BUR-T49A - Metallställning, krom, **borstat nickel** el. guld

BUR-T62 - Förhöjningssats för metallställning, 6 cm



Classic tvättställ 50 cm

Tvättställ ca 50 x 43 cm med ett hål för blandare

BUR-B201TH - Tvättställ med ett blandarhål

BUR-T52A - Metallställning, krom, borstat nickel eller guld

BUR-T62 - Förhöjningssats för metallställning, 6 cm

* Endast montage med metallställning eller möbel



Victorian tvättställ 56 cm

BUR-B21TH - Tvättställ med ett blandarhål

BUR-B23TH - Tvättställ med tre blandarhål

BUR-P1 - Pedestal normalhög, för golv- eller väggavlopp

BUR-P9 - Pedestal förhöjd 6 cm

BUR-T1CHR - Handduksräcke

BUR-T22A - Metallställning som finns i

krom, guld, borstat nickel och obehandlad mässing

BUR-T62 - Förhöjningssats för metallställning, 6 cm



Victorian tvättställ 56 cm

BUR-B21TH - Tvättställ med ett blandarhål

BUR-B23TH - Tvättställ med tre blandarhål

BUR-P1 - Pedestal normalhög, för golv- eller väggavlopp

BUR-P9 - Pedestal förhöjd 6 cm

BUR-T1CHR - Handduksräcke

BUR-T22A - Metallställning som finns i

krom, guld, borstat nickel och obehandlad mässing

BUR-T62 - Förhöjningssats för metallställning, 6 cm



Victorian tvättställ 61 cm

BUR-B31TH - Tvättställ med ett blandarhål

BUR-B33TH - Tvättställ med tre blandarhål

BUR-P1 - Pedestal normalhög, för golv- eller väggavlopp

BUR-P9 - Pedestal förhöjd 6 cm

BUR-T3CHR - Handduksräcke

BUR-T23A - Metallställning som finns i

krom, guld, borstat nickel och obehandlad mässing

BUR-T62 - Förhöjningssats för metallställning, 6 cm

Små tvättställ

Det finns ett flertal mindre tvättställ att välja ur Burlingtonsortimentet. De har i stort sett samma tillbehör som de övriga tvättställena och finns med högerhål eller två hål för blandare. Kranar för tvåhåls-tvättställ kallas lavoirkranar som var för sig ger varmt eller kallt vatten. Tvättställena med två blandarhål har även s.k. chain stay vilket innebär att det finns ett litet hål bredvid bräddavloppet där man kan fästa kedjan från bottenventilen. I sortimentet finns även popup-ventiler, se sid. 7 eller på vår hemsida www.badex.se.



Edwardian tvättställ JR 51 cm

Tvättställ ca 51 x 31 cm med två hål för blandare

BUR-B82TH - Tvättställ med två blandarhål och chain stay

BUR-T21A - Metallställning i krom, guld, borstat nickel eller obehandlad mässing

BUR-T62 - Förhöjningssats för metallställning, 6 cm

00.223CH/ 34.190.5 - Bottenventil med propp och kedja, krom (andra ytor finns)



Edwardian tvättställ JR 51 cm

Tvättställ ca 51 x 31 cm med två hål för blandare

BUR-B82TH - Tvättställ med två blandarhål och chain stay

BUR-T6CHR - Handduksräcke för rektangulärt 51 cm tvättställ

00.223CH/ 34.190.5 - Bottenventil med propp och kedja, krom (andra ytor finns)



Edwardian tvättställ JR 51 cm

Tvättställ ca 51 x 31 cm med ett hål för blandare

BUR-B88 - Tvättställ med ett blandarhål till höger, ej chain stay

19274CR - Bottenventil med popup-funktion, krom (andra ytor finns)

19.215.5 - Vattenlås för väggavlopp, finns även i obehandlad polerad mässing



Classic tvättställ JR 50 cm

Tvättställ ca 50 x 26 cm med två hål för blandare.

BUR-P132TH - Tvättställ med två blandarhål och chain stay

00.223CH/34.190.5 - Bottenventil med propp och kedja, krom (andra ytor finns)



Classic tvättställ JR 50 cm

Tvättställ ca 50 x 26 cm med ett hål för blandare.

BUR-P13R - Tvättställ med ett blandarhål till höger, ej chain stay

00.223CH/ 34.190.5 - Bottenventil med propp och kedja, krom (andra ytor finns)



Hörntvättställ

Hörntvättställ ca 45 cm djupt (hörn till framkant) med ett hål för blandare.

BUR-B101TH - Hörntvättställ med ett blandarhål

BUR-T8CHR - Handduksräcke för hörntvättställ

Clean och Contemporary

Clean är tvättställ som har ett mindre klassiskt utseende utan rygg och med ofasade kanter. Contemporary har ett helt annat uttryck med en hög rygg men har också ofasade kanter. Dessa kan kombineras med piedestal eller metallställning i krom, guld eller obehandlad mässing



Clean tvättställ 58 cm

Tvättställ ca 58 x 47 cm med ett eller tre hål för blandare.

BUR-B11TH - Tvättställ med ett blandarhål
BUR-B13TH - Tvättställ med tre blandarhål

BUR-P1 - Piedestal normalhög, för golv- eller väggavlopp
BUR-P9 - Piedestal förhöjd 6 cm, för golv- eller väggavlopp

BUR-T2CHR - Handduksräcke för rektangulärt 58 cm tvättställ




Clean tvättställ 58 cm

Tvättställ ca 58 x 47 cm med ett eller tre hål för blandare.

BUR-B11TH - Tvättställ med ett blandarhål
BUR-B13TH - Tvättställ med tre blandarhål

BUR-T22A - Metallställning i **krom**, guld, borstat nickel eller obehandlad mässing
BUR-T62 - Förhöjningssats för metallställning, 6 cm



Contemporary tvättställ 56

Tvättställ ca 56 x 47 cm

BUR-B1UP1TH - Tvättställ, ett blandarhål
BUR-B1UP3TH - Tvättställ, tre blandarhål

BUR-P6 - Piedestal för golv/väggavlopp
BUR-T22A - Metallställning, krom, guld, borstat nickel eller obehandlad mässing
BUR-T62 - Förhöjningssats, 6 cm



Contemporary tvättställ 61

Tvättställ ca 61 x 47 cm

BUR-B2UP1TH - Tvättställ, ett blandarhål
BUR-B2UP3TH - Tvättställ, tre blandarhål

BUR-P6 - Piedestal för golv/väggavlopp
BUR-T23A - Metallställning, **krom**, guld, borstat nickel eller obehandlad mässing
BUR-T62 - Förhöjningssats, 6 cm

Övriga tvättställ och tillbehör



Inbyggnadstvättställ 54 cm

Inbyggnadstvättställ ca 54 x 42 cm med ett hål för blandare. Tvättstället är avsett för att fällas ned i bänkskiva eller kommod.

BUR-B131TH - Inbyggnadstvättställ med ett blandarhål



Halvinbyggt tvättställ 58 cm

Inbyggnadstvättställ ca 58 x 48 cm med ett hål för blandare. Tvättstället är avsett för att monteras så att framkanten sticker ut som på bild.

BUR-B121TH - Inbyggnadstvättställ med ett blandarhål



Ovalt inbyggnadstvättställ S20

Tvättställen är avsedda för att limmas under bänkskiva i sten eller trä.

6039WH - ca 47x38 cm utvändigt
6069WH - ca 58,5x45 cm utvändigt

Tillbehör

Komplettera porslinet med de rätta detaljerna



00.223/ 34.190.5

Bottenventil med propp och kedja.

Tillverkad i mässing, finns i flera ytbehandlingar



19274

Bottenventil Pop-up.

Finns i ytbehandlingarna: krom, brons, guld, åldrad koppar och obehandlad mässing



19.255.5

Klassiskt väggavlopp, ca 190 mm.

Finns i krom och obehandlad polerad mässing



3205PK

Komplett avloppspaket med L-rör.

Finns i krom och obehandlad polerad mässing



3305PK

Komplett avloppspaket med S-rör.

Finns i krom och obehandlad polerad mässing

Burlington toaletter

Komplett med sits, spolvred, avloppsstos och anpassad för svensk standard

Smal cistern



Toalett inkl sits

BUR-WC3P5 normal höjd, standardinstallation
BUR-WC3P12 förhöjd stol, standardinstallation
BUR-WC3P18 normal höjd, S-lås, ej standardinstallation
BUR-WC3P20 normal höjd, rimless, standardinstallation

Bred cistern



Toalett inkl sits

BUR-WC1P5 normal höjd, standardinstallation
BUR-WC1P12 förhöjd stol, standardinstallation
BUR-WC1P18 normal höjd, S-lås, ej standardinstallation
BUR-WC1P20 normal höjd, rimless, standardinstallation

Tryckknapps-cistern



Toalett inkl sits

BUR-WC4P5 normal höjd, standardinstallation
BUR-WC4P12 förhöjd stol, standardinstallation
BUR-WC4P18 normal höjd, S-lås, ej standardinstallation
BUR-WC4P20 normal höjd, rimless, standardinstallation

Smal cistern



Mellanhög toalett inkl sits

BUR-WC3P5T33 normal höjd, standardinstallation
BUR-WC3P12T33 förhöjd stol, standardinstallation
BUR-WC3P18T33 normal höjd, S-lås, ej standardinstallation
BUR-WC3P20T33 normal höjd, rimless, standardinstallation
BUR-WC4 smal cistern med tryckknapp, byt till 4 istället för 3 i art.nr

Bred cistern



Mellanhög toalett inkl sits

BUR-WC1P5T33 normal höjd, standardinstallation
BUR-WC1P12T33 förhöjd stol, standardinstallation
BUR-WC1P18T33 normal höjd, S-lås, ej standardinstallation
BUR-WC1P20T33 normal höjd, rimless, standardinstallation

Metall-cistern



Mellanhög toalett inkl sits

BUR-WC71P5T33 normal höjd, standardinstallation
BUR-WC71P12T33 förhöjd stol, standardinstallation
BUR-WC71P18T33 normal höjd, S-lås, ej standardinstallation
BUR-WC71P20T33 normal höjd, rimless, standardinstallation

* Sits ingår till toaletterna och finns i flera olika färger med kromade beslag, nickel eller guld som tillval, se sidan 11.

Burlington toaletter

Komplett med sits, avloppsstos och anpassad för svensk standard

Smal cistern



Bred cistern



Metall-cistern



Lågspolande toalett inkl sits

BUR-WC3T31 normal höjd, spolvred, standardinstallation

BUR-WC3P16T31 förhöjd stol, spolvred, standardinstallation

BUR-WC4T31 smal cistern med tryckknapp, standardinstallation

BUR-WC4P16T31 smal cistern med tryckknapp, förhöjd stol, standardinstallation

Lågspolande toalett inkl sits

BUR-WC1T31 normal höjd, spolvred, standardinstallation

BUR-WC1P16T31 förhöjd stol, spolvred, standardinstallation

Lågspolande toalett inkl sits

BUR-WC71T31 normal höjd, spolvred, standardinstallation

BUR-WC71P16T31 förhöjd stol, spolvred, standardinstallation

Porslins-cistern



Metall-cistern



Tillval högspolande



Högspolande toalett inkl sits

BUR-WC5P19T30 normal höjd, S-lås, standardinstallation

BUR-WC5P16T30 förhöjd stol, standardinstallation*

BUR-WC5T30 normal höjd, P-lås, ej standardinstallation*

* Kräver BUR-T30X för golvanslutning, se www.badex.se

Högspolande toalett inkl sits

BUR-WC5P19T58* normal höjd, S-lås, aluminium, standardinstallation

BUR-WC5P16T58* förhöjd stol, P-lås, aluminium, standardinstallation

BUR-WC5T58* normal höjd, P-lås, aluminium, ej standardinstallation

*Eller välj annan cistern:

BUR-T59 vit aluminium

BUR-T60 svart aluminium

BUR-T70 kromad aluminium

Tillval på badex.se

Det finns en mängd tillval att göra till din hög eller lågspolande toalett, en del av dem ser du på sidan 10 eller gå in på www.badex.se
Sitsar i olika kulörer och material finns på sidan 11



Låt din kreativa ådra släppa loss och skapa din alldeles egendesignade oas. Till både hög och lågspolande toaletterna finns metalldelar såsom rör, handtag och sitsbeslag i guld, borstat nickel eller krom.



Inget ska stå i vägen för ett vackert badrum, inte ens ett fönster. Vinklat rör möjliggör att få din stil nästan överallt. En högspolande toalett ger en luftig känsla och passar bra i mindre utrymmen.



P-lås eller S-lås?

P-lås innebär att avloppet kommer ut bakåt och levereras med en vit plaststos för anslutning till golvavlopp på standardavstånd (10-12 cm) från vägg. Det finns även en porslinsstos att köpa istället för den medföljande vita plaststosen, BUR-C26, och även en rak stos för avlopp i väggen, BUR-C29. Toalett med dolt avlopp nedåt (S-lås) har avvikande avstånd, ca 21-22 cm istället för 10-12 cm. Den högspolande toaletten med S-lås passar dock på standardavstånd.

Burlington toalettsitsar

Sitsarna till Burlingtons toaletter är mjukstängande och finns i flera olika färger. Mjukstängande innebär att sitsen bromsas och stängs tyst. Alla metalldelar är kromade, det går att köpa borstat nickel och guldfärgade sitsbeslag som tillval. Det är viktigt att ange sitsens produktkod vid beställning så att rätt färg levereras.



BUR-S16CHR

Mjukstängande sits av gyllenek



BUR-S17CHR

Mjukstängande sits i blank mahogny-look



BUR-S40CHR

Mjukstängande sits blank svart



BUR-S18CHR

Mjukstängande sits av vitt resin, ej kompatibel med guldbeslag



BUR-S45CHR

Mjukstängande sits matt vit



BUR-S48CHR

Mjukstängande sits matt svart

Burlington tillval till golvstående toaletter

BUR-CC-GOLD - Guld, består av mjukstängande beslag till sits, spolhandtag samt täckhuvar för skruv


BUR-CC-BNKL - Borstat nickel, består av mjukstängande beslag till sits, spolhandtag samt täckhuvar för skruv

BUR-LL-GOLD - Guld, till lågspolande, består av mjukstängande beslag till sits, spolrör, spolhandtag samt täckhuvar för skruv

BUR-LL-BNKL - Borstat nickel, till lågspolande, består av mjukstängande beslag till sits, spolrör, spolhandtag samt täckhuvar för skruv

BUR-HL-GOLD - Guld, till högspolande, består av mjukstängande beslag till sits, spolrör, spolhandtag, konsoller samt täckhuvar för skruv

BUR-HL-BNKL - Borstat nickel, till högspolande, består av mjukstängande beslag till sits, spolrör, spolhandtag, konsoller samt täckhuvar för skruv



Mer information och ritningar finns på vår hemsida, www.badex.se.

Guild

Guild badrumsporslin är en hyllning till Arts and Craft-rörelsen som fick ett stort genomslag i slutet av 1800-talet och en en bit in på 1900-talet. Den kännetecknas av enkelhet och en hantverksmässig tradition. En av förgrundsfigurerna var William Morris, och designen lever kvar än i dag, på exempelvis mönstrade tapeter



Guild tvättställ 56cm

GU0561SCW - Guild tvättställ ca 56 cm, ett blandarhål

GU0563SCW - Guild tvättställ ca 56 cm, tre blandarhål

GU56X77C,G,L - Guild metallställning, finns i krom, guld och borstat nickel

GU0101CW - Guild piedestal fullhöjd

GU5600D - Möbel till tvättställ, finns i olika kulörer



Guild tvättställ 62cm

GU0621SCW - Guild tvättställ ca 62 cm, ett blandarhål

GU0623SCW - Guild tvättställ ca 62 cm, tre blandarhål

GU62X77C,G,L - Guild metallställning, finns i krom, guld och borstat nickel

GU0101CW - Guild piedestal fullhöjd

GU6500D - Möbel till tvättställ, finns i olika kulörer



Guild tvättställ 85cm

GU0851SCW - Guild tvättställ ca 85 cm, ett blandarhål

GU0853SCW - Guild tvättställ ca 85 cm, tre blandarhål

GU85X77C,G,L - Guild metallställning, finns i krom, guld och borstat nickel

GU0101CW - Guild piedestal fullhöjd

GU8500D - Möbel till tvättställ, finns i olika kulörer



Guild tvättställ 45cm

GU0101CW - Guild tvättställ ca 45 cm, ett blandarhål

GU45X77C,G,L - Guild metallställning, finns i krom, guld och borstat nickel



Guild tvättställ 50cm

GU5038SCW - Guild tvättställ ca 50 cm

Tvättställ med bräddavlopp. Passar till möbler i Guild-serien



Guild

För ett komplett badrum så kan metalldelar och tillbehör beställas i olika ytbehandlingar, krom, guld och borstat nickel i samma enkla Arts and Craft-design



Guild golvstående toalett

GU1505 - Guild toalett, P-lås, kromdetaljer, mjukstängande sits ingår
GUI-CC-GULD - Guldpaket, handtag
sitsbeslag samt täckhuvar
GUI-CC-BNKL - Borstat nickelpaket,
handtag, sitsbeslag samt täckhuvar



Guild lågspolande toalett

GU1805T31 - Guild toalett, P-lås,
kromdetaljer, mjukstängande sits ingår
GUI-LL-GULD - Guldpaket, handtag, rör,
sitsbeslag samt täckhuvar
GUI-LL-BNKL - Borstat nickelpaket,
handtag, rör, sitsbeslag samt täckhuvar



Guild högspolande toalett

GU1802T30 - Guild toalett, P-lås,
kromdetaljer, mjukstängande sits ingår
GUI-HL-GULD - Guldpaket, rör, sitsbeslag
samt täckhuvar
GUI-HL-BNKL - Borstat nickelpaket, rör,
sitsbeslag samt täckhuvar
* Kräver BUR-T30X för golvanlutning, se
www.badex.se



Mer information och ritningar finns på vår hemsida, www.badex.se.

Guild toalettsitsar

Sitsarna till Guild-seriens toaletter är mjukstängande och finns i flera olika färger. Mjukstängande innebär att sitsen bromsas och stängs tyst. Alla metalldelar är kromade, det går att köpa sitsbeslag i ytbehandlingarna guld och borstat nickel som tillval. Det är viktigt att ange sitsens produktkod vid beställning så att rätt färg levereras.



GU6105AG

Mjukstängande sits i Ashbee Grey (grå)



GU6105CG

Mjukstängande sits i Carlyle Green (grön)



GU6105DOK

Mjukstängande sits i mörk ek



GU6105LOK

Mjukstängande sits i ljus ek



GU6105VW

Mjukstängande sits i Varley White (vit)



GUHGL

Mjukstängande sitsbeslag i ytbehandling borstat nickel



GUHGG

Mjukstängande sitsbeslag i ytbehandling guld



Mer information och ritningar finns på vår hemsida, www.badex.se.

Riviera

Riviera är en nytolkning av stilen Art Déco. Serien innehåller flera varianter av toaletter och tvättställ. Det finns även möbler i samma serie för ett komplett badrum.



Riviera tvättställ

RIV11TH - Riviera tvättställ ca 58 cm, ett blandarhål

RIV13TH - Riviera tvättställ ca 58 cm, tre blandarhål

RIV21TH - Riviera tvättställ ca 65 cm, ett blandarhål

RIV23TH - Riviera tvättställ ca 65 cm, tre blandarhål

RIV6 - Riviera piedestal fullhöjd

RIV580 - Möbel fill tvättställ



Riviera rundat tvättställ

RIV31TH - Riviera tvättställ ca 58 cm, ett blandarhål

RIV33TH - Riviera tvättställ ca 58 cm, tre blandarhål

RIV41TH - Riviera tvättställ ca 65 cm, ett blandarhål

RIV43TH - Riviera tvättställ ca 65 cm, tre blandarhål

RIV6 - Riviera piedestal fullhöjd

RIV650 - Möbel fill tvättställ



Riviera tvättställ ca 45 x 32 cm

RIV82TH - Riviera tvättställ ca 45 cm, två blandarhål

Chain stay, hål i porlinet där kedjan från bottenventilen fästs



Riviera halvinbyggt tvättställ

RIV51TH - Riviera tvättställ ca 58 cm, ett blandarhål

RIV53TH - Riviera tvättställ ca 58 cm, tre blandarhål



Riviera

Riviera är en nytolkning av stilen Art Déco. Serien innehåller flera varianter av toaletter och tvättställ. Det finns även möbler i samma serie för ett komplett badrum.



Riviera golvstående toalett

RIVP10C11 – Golvstående toalett, P-lås.
Stolens porslin går ända in mot vägg, s.k dolt montage. Levereras med vit sits.
Kromdetaljer
RIV025W – Mjukstängande sits blank vit med kromade beslag



Riviera golvstående toalett

RIVP9C11 – Golvstående toalett, P-lås.
Levereras med vit sits. Kromdetaljer
RIV025W – Mjukstängande sits blank vit med kromade beslag




Riviera vägghängd toalett

RIVP13 – Vägghängd toalett.
Levereras med vit sits, kromdetaljer
RIV025W – Mjukstängande sits blank vit med kromade beslag



Riviera toalettsits

RIV025W – Mjukstängande sits blank vit med kromade beslag
RIV030 GOLD – Mjukstängande sitsbeslag i guldfärg till Riviera toalett



Riviera tillbehör till toalett

ARCSP6 GOLD - Spolvred till Riviera CC-toalett, guldfärg
RIV030 GOLD – Mjukstängande sitsbeslag i guldfärg till Riviera toalett



Fitzroy

Fitzroy badrumsporslin från brittiska tillverkaren Bayswater är inspirerat av den Edvardianska eran. Tidlösa produkter som finns i en mängd storlekar och varianter för att passa i de flesta badrummen. Toaletter och piedestaler finns som standardhöga eller förhöjda för de som är lite längre.



Fitzroy tvättställ ca 50 x 35 cm

BAYC008 - Ett blandarhål

BAYC002 - Piedestal normalhög

BAYC009 - Piedestal förhöjd, + ca 6 cm

BAYA025 - Traditionell metallställning i krom

BAYA101 - Universal metallställning i krom

BAYA026 - Handduksräcke till metallställning BAYA025



Fitzroy tvättställ ca 56 x 45 cm

BAYC005 - Ett blandarhål

BAYC006 - Tre blandarhål

BAYC002 - Piedestal normalhög

BAYC009 - Piedestal förhöjd, + ca 6 cm

BAYA025 - Traditionell metallställning i krom

BAYA101 - Universal metallställning i krom

BAYA026 - Handduksräcke till metallställning BAYA025



Fitzroy tvättställ ca 60 x 47 cm

BAYC003 Ett blandarhål

BAYC024 Tre blandarhål

BAYC002 Piedestal normalhög

BAYC009 Piedestal förhöjd, + ca 6 cm



Fitzroy tvättställ ca 52 x 30 cm

BAYC010 - Två blandarhål

BAYC002 - Piedestal normalhög

BAYC009 - Piedestal förhöjd, + ca 6 cm

BAYA025 - Traditionell metallställning i krom

BAYA101 - Universal metallställning i krom

BAYA026 - Handduksräcke till metallställning BAYA025



Fitzroy tvättställ ca 52 x 30 cm

BAYC010 - Två blandarhål

BAYC002 - Piedestal normalhög

BAYC009 - Piedestal förhöjd, + ca 6 cm

BAYA025 - Traditionell metallställning i krom

BAYA101 - Universal metallställning i krom

BAYA026 - Handduksräcke till metallställning BAYA025



Fitzroy hörntvättställ

Sidomas mått är ca 42 x 42 cm

Mått från hörn till front är ca 45 cm

BAYC013 - Ett blandarhål

BAYC002 - Piedestal normalhög

BAYC009 - Piedestal förhöjd, + ca 6 cm

Passar även till Bayswater hörmöbel

Fitzroy

Fitzroy toaletter är inspirerade av den Edvardianska eran. Toaletter och piedestaler finns som standardhöga eller förhöjda för de som är lite längre. Toaletterna levereras med mjukstängande sits, se sid 21 för mer information



Fitzroy toalett inkl. sits

BAY-FR1415CR - Golvstående toalett,
P-lås, standardinstallation
BAY-FR1615CR - Golvstående toalett,
P-lås, förhöjd stol, standardinstallation



Fitzroy lågspolande toalett

BAY-FR1718CR - Lågspolande toalett,
P-lås, inkl. rörpaket och mjukstängande
sits
BAY-FR1918CR - Lågspolande toalett,
P-lås, förhöjd stol, inkl. rörpaket och
mjukstängande sits



Fitzroy högspolande toalett

BAY-FR1720CR - Högspolande toalett,
P-lås, inkl. rörpaket krom och
mjukstängande sits
BAY-FR1919CR - Högspolande toalett,
P-lås, förhöjd stol, inkl. rörpaket krom
och mjukstängande sits



Fitzroy Golvstående bidé med blandarhåll

BAYC023 - Golvstående bidé,
blandarhåll och hål för bottenventil
har standarddimensioner för att
kunna kombineras med valfri
blandare



Porchester

Porchester från tillverkaren Bayswater har fina drag från den Viktorianska eran med sitt nättare och rundade formspråk. Tvättställen finns i två storlekar och kompletteras av en golvstående toalett. Toaletterna levereras med mjukstängande sits, se sid 21 för mer information



Porchester tvättställ ca 50 x 38 cm

BAYC103 - Tvättställ 50 cm, ett blandarhål
BAYC102 - Porchester piedestal



Porchester tvättställ ca 60 x 50 cm

BAYC101 - Tvättställ 60 cm, ett blandarhål
BAYC102 - Porchester piedestal



Porchester golvstående toalett inkl. sits

BAY-PO0607CR - Golvstående toalett, P-lås, kromdetaljer, standardinstallation, inklusive mjukstängande sits



Mer information och ritningar finns på vår hemsida, www.badex.se.

Westcott

Westcott badrumsporslin från brittiska tillverkaren Bayswater är tidlösa produkter med en exklusiv design i två olika ytbehandlingar för att skapa ett badrum med en helt egen känsla.



Westcott tvättställ ca 55 x 50 cm

BAYC305 - Tvättställ med ett blandarhål

BAYC306 - Tvättställ med 3 blandarhål

BAYC302 - Pedestal normalhög

BAYA025 - Metallställning, krom

BAYA026 - Handdukhängare till metallställning (st)

BAYA101 - Enkel metallställning, krom

BAYA029 - Bräddavlopp i krom

BAYA829 - Bräddavlopp i borstad mässing



Westcott tvättställ ca 64 x 50 cm

BAYA303 - Tvättställ med ett blandarhål

BAYA324 - Tvättställ med tre blandarhål

BAYA309 - Pedestal normalhög

BAYA025 - Traditionell metallställning i krom

BAYA026 - Handdukhängare till metallställning (st)

BAYA029 - Bräddavlopp i krom

BAYA829 - Bräddavlopp i borstad mässing



Westcott golvstående toalett

BAY-WC1314CR - Komplet golvstående Westcott toalett, valfri sitsfärg och kromade detaljer

BAY-WC1314BG - Komplet golvstående Westcott toalett, valfri sitsfärg och detaljer i borstad mässing



Westcott toalettsits

BAYTS002 - Mjukstängande matt svart, kromdetaljer

BAYTS802 - Mjukstängande matt svart, detaljer i borstad mässing

BAYTS001 - mjukstängande matt vit, kromdetaljer

BAYTS801 - mjukstängande matt vit, detaljer i borstad mässing



Bayswater toalettsitsar

Sitsarna till Fitzroy och Porchester toaletter är mjukstängande och finns i flera olika färger. Mjukstängande innebär att sitsen bromsas och stängs tyst. Färgerna till Fitzroy och Porchester kommer från färgproducenten Farrow& Ball och matchar möblerna. Välj metalldelar i krom eller borstad mässing.



Sits i matt svart

BAYF149 - Passar till Fitzroy, krom
BAYF149B - Passar till Fitzroy,
borstad mässing
BAYF154 - Passar till Porchester,
krom
BAYF154B - Passar till
Porchester, borstad mässing




Sits i Pointing white

BAYF150 - Passar till Fitzroy, krom
BAYF150B - Passar till Fitzroy,
borstad mässing
BAYF155 - Passar till Porchester,
krom
BAYF155B - Passar till
Porchester, borstad mässing



Sits i Plummet grey

BAYF151 - Passar till Fitzroy, krom
BAYF151B - Passar till Fitzroy,
borstad mässing
BAYF156 - Passar till Porchester,
krom
BAYF156B - Passar till
Porchester, borstad mässing



Sits i Stiffkey blue

BAYF152 - Passar till Fitzroy, krom
BAYF152B - Passar till Fitzroy,
borstad mässing
BAYF157 - Passar till Porchester,
krom
BAYF157B - Passar till
Porchester, borstad mässing



Sits i vitt

BAYF167 - Passar till Fitzroy, krom
BAYF167B - Passar till Fitzroy,
borstad mässing
BAYF168 - Passar till Porchester,
krom
BAYF168B - Passar till
Porchester, borstad mässing



Sits i Hunter green

BAYF867 - Passar till Fitzroy, krom
BAYF867B - Passar till Fitzroy,
borstad mässing
BAYF868 - Passar till Porchester,
krom
BAYF868B - Passar till
Porchester, borstad mässing



badex.